
















Estado de Sinaloa | RESULTADOS DE LA ELECCIÓN DE AYUNTAMIENTOS POR PARTIDOS POLÍTICOS - PROCESO ELECTORAL LOCAL SINALOA 2017-2018

MUNICIPIO																CANDIDATOS NO REGISTRADOS	VOTOS NULOS	TOTAL	LISTA NOMINAL POR MUNICIPIO	PORCENTAJE DE PARTICIPACIÓN
CHOIX	2,668	3,670	210	266	278	111	1,630	212	6,182	143	62					1	540	15,973	23,300	68.55
EL FUERTE	4,116	14,952	662	395	833	1,327	816	4,696	13,753	476	265	400				30	1,586	44,307	71,928	61.60
AHOME	26,528	54,719	2,828	2,994	7,332	2,464	3,573	6,461	78,537	3,643	1,581		1,475			195	4,481	196,811	321,131	61.29
SINALOA	2,091	15,289	1,289	520	1,538	1,150	910	1,961	9,495	539	218					7	1,721	36,728	62,809	58.48
GUASAVE	6,649	45,946	2,111	2,046	6,061	1,671	2,561	5,873	51,266	2,481	1,403					60	3,808	131,936	208,773	63.20
ANGOSTURA	2,644	9,479	1,188	555	277	979	464	4,655	4,023	266	100			400		12	938	25,980	35,903	72.36
SALV. ALVARADO	7,490	13,575	1,327	751	687	972	1,007	2,398	8,324	1,143	199					7	1,116	38,996	60,843	64.09
MOCORITO	1,616	7,898	935	375	448	368	355	6,190	3,954	196	149					31	909	23,424	35,352	66.26
BADIRAGUATO	1,492	6,458	2,840	349	192	274	206	1,284	400	36	65					2	661	14,259	22,814	62.50
CULIACÁN	27,692	119,447	4,982	8,476	14,580	6,510	8,229	24,503	149,426	6,595	7,033					183	10,638	388,294	681,372	56.99
NAVOLATO	5,908	15,193	1,746	1,185	3,678	1,415	765	6,665	21,575	1,197	1,054					30	1,820	62,231	103,304	60.24
COSALÁ	668	3,536	61	139	25	269	200	2,517	103	9	83					11	526	8,147	12,149	67.06
ELOTA	1,874	7,241	537	200	369	369	206	3,423	3,295	249	191				875	93	672	19,594	29,975	65.37
SAN IGNACIO	385	283	88	5,246	96	136	402	1,143	862	71	50					35	837	9,634	15,867	60.72
MAZTLÁN *	25,954	62,571	1,881	4,484	7,243	2,821	3,231	5,551	71,738	2,712	2,443					107	4,950	195,686	350,510	55.83
CONCORDIA	2,573	5,692	182	171	171	220	294	1,151	1,714	65	91					1	677	13,002	20,583	63.17
ROSARIO	10,874	6,182	1,226	187		249	283	654	2,694	305	302					0	1,046	24,002	37,933	63.27
ESCUINAPA	1,623	8,055	562	337	220	369	740	288	11,705	168	126					0	776	24,969	40,712	61.33
<b>Total de votos</b>	<b>132,845</b>	<b>400,186</b>	<b>24,655</b>	<b>28,676</b>	<b>44,028</b>	<b>21,674</b>	<b>25,872</b>	<b>79,625</b>	<b>439,046</b>	<b>20,294</b>	<b>15,415</b>	<b>400</b>	<b>1,475</b>	<b>400</b>	<b>875</b>	<b>805</b>	<b>37,702</b>	<b>1,273,973</b>	<b>2,135,258</b>	<b>59.66</b>
<b>Porcentaje</b>	<b>10.43%</b>	<b>31.41%</b>	<b>1.94%</b>	<b>2.25%</b>	<b>3.46%</b>	<b>1.70%</b>	<b>2.03%</b>	<b>6.25%</b>	<b>34.46%</b>	<b>1.59%</b>	<b>1.21%</b>	<b>0.03%</b>	<b>0.12%</b>	<b>0.03%</b>	<b>0.07%</b>	<b>0.06%</b>	<b>2.96%</b>	<b>100.00%</b>		

Resultado de los cómputos Municipales de la elección de Presidente Municipal, Síndico Procurador y Regidores por el sistema de mayoría relativa, celebrados el miércoles 4 de julio de 2018 de conformidad a los artículos 254 y 257 la Ley de Instituciones y Procedimientos Electorales.

\* Incluye la modificación en lo que fue materia de impugnación del cómputo municipal de la Presidencia Municipal, Síndica o Síndico Procurador y Regidores por el sistema de mayoría relativa y por el principio de representación proporcional emitido por el Consejo Municipal Electoral del Mazatlán, según consta en resolución de fecha 26 de septiembre de 2018, dictada en los Recursos de Inconformidad y Juicio para la Protección de los Derechos Políticos, identificados en los expedientes TESIN-INC-52, 53 y 54/2018 y TESIN-JDP-49/2018 Acumulados.
















Estado de Sinaloa | RESULTADOS DE LA ELECCIÓN DE AYUNTAMIENTOS POR CANDIDATOS - PROCESO ELECTORAL LOCAL SINALOA 2017-2018

MUNICIPIO	COALICIÓN				CANDIDATURA COMÚN		COALICIÓN								CANDIDATOS NO REGISTRADOS	VOTOS NULOS	TOTAL	LISTA NOMINAL POR MUNICIPIO	PORCENTAJE DE PARTICIPACIÓN			
	PRD	VERDE	allianza	PRD VERDE	PRD VERDE	PT morena	PT	morena	encuentro social	INDEPENDIENTE	El Fuerte	Ahome	Angostura	Elota								
CHOIX	3,201				5,566	6,603					62							1	540	15,973	23,300	68.55
EL FUERTE	10,801				16,163	15,062					265	400						30	1,586	44,307	71,928	61.60
AHOME	38,281				61,286	89,512					1,581		1,475					195	4,481	196,811	321,131	61.29
SINALOA	6,491				16,719	12,538					218							7	1,721	37,694	62,809	60.01
GUASAVE	16,304				50,553	59,808					1,403							60	3,808	131,936	208,773	63.20
ANGOSTURA	9,466				10,498	4,566					100		400					12	938	25,960	35,903	72.36
SALV. ALVARADO	12,187				15,333	10,154					199							7	1,116	38,996	60,843	64.09
MOCORITO	9,109				8,628	4,598					149							31	909	23,424	35,352	66.26
BADIRAGUATO	5,890				7,013	628					65							2	661	14,259	22,814	62.50
CULIACÁN	63,687				136,152	170,601					7,033							183	10,638	388,294	681,372	56.99
NAVOLATO	15,734				17,143	26,450					1,054							30	1,820	62,231	103,304	60.24
COSALÁ	3,515				3,875	137					83							11	526	8,147	12,149	67.06
ELOTA	6,203				7,647	3,913					191			875				93	672	19,594	29,975	65.37
SAN IGNACIO	1,752	283	5,246	402		1,029					50							35	837	9,634	15,867	60.72
MAZATLÁN *	36,207				70,286	81,693					2,443							107	4,950	195,686	350,510	55.83
CONCORDIA	4,126				6,157	1,950					91							1	677	13,002	20,583	63.17
ROSARIO	13,003				6,652						302							0	1,046	24,002	37,933	63.27
ESCUINAPA	2,842	8,055	337	740			220	11,705	168		126							0	776	24,969	40,712	61.33
<b>Total de votos</b>	<b>258,799</b>	<b>8,338</b>	<b>5,583</b>	<b>1,142</b>	<b>439,671</b>	<b>489,242</b>	<b>220</b>	<b>14,399</b>	<b>473</b>	<b>15,415</b>	<b>400</b>	<b>1,475</b>	<b>400</b>	<b>875</b>	<b>805</b>	<b>37,702</b>	<b>1,274,939</b>	<b>2,135,258</b>	<b>100.00%</b>			
<b>Porcentaje</b>	<b>20.30%</b>	<b>0.65%</b>	<b>0.44%</b>	<b>0.09%</b>	<b>34.49%</b>	<b>38.37%</b>	<b>0.02%</b>	<b>1.13%</b>	<b>0.04%</b>	<b>1.21%</b>	<b>0.03%</b>	<b>0.12%</b>	<b>0.03%</b>	<b>0.07%</b>	<b>0.06%</b>	<b>2.96%</b>	<b>100.00%</b>					

Resultado de los cómputos Municipales de la elección de Presidente Municipal, Síndico Procurador y Regidores por el sistema de mayoría relativa, celebrados el miércoles 4 de julio de 2018 de conformidad a los artículos 254 y 257 de la Ley de Instituciones y Procedimientos Electorales del Estado de Sinaloa.

\* Incluye la modificación en lo que fue materia de impugnación del cómputo municipal de la Presidencia Municipal, Síndico Procurador y Regidores por el sistema de mayoría relativa y por el principio de representación proporcional emitido por el Consejo Municipal Electoral del Mazatlán, según consta en resolución de fecha 26 de septiembre de 2018, dictada en los Recursos de Inconformidad y Juicio para la Protección de los Derechos Políticos, identificados en los expedientes TESIN-INC-52, 53 y 54/2018 y TESIN-JDP-49/2018 Acumulados.












Estado de Sinaloa | RESULTADOS DE LA ELECCIÓN DE REGIDORES POR EL PRINCIPIO DE REPRESENTACIÓN PROPORCIONAL - PROCESO ELECTORAL LOCAL SINALOA 2017-2018

MUNICIPIO																CANDIDATOS NO REGISTRADOS	VOTOS NULOS	TOTAL	LISTA NOMINAL POR MUNICIPIO	PORCENTAJE DE PARTICIPACIÓN
CHOIX	2,668	3,670	210	266	278	111	1,630	212	6,182	143	62					1	540	15,973	23,300	68.55
EL FUERTE	4,141	14,990	663	395	833	1,329	821	4,711	13,782	477	266	403				30	1,589	44,430	71,928	61.77
AHOME	26,528	54,719	2,828	2,994	7,332	2,464	3,573	6,461	78,537	3,643	1,581		1,475			195	4,481	196,811	321,131	61.29
SINALOA *	2,091	15,289	1,289	520	2,504	1,150	910	1,961	9,495	539	218					7	1,721	37,694	62,809	60.01
GUASAVE	6,649	45,946	2,111	2,046	6,061	1,671	2,561	5,873	51,266	2,481	1,403					60	3,808	131,936	208,773	63.20
ANGOSTURA	2,644	9,479	1,188	555	277	979	464	4,655	4,023	266	100			400		12	938	25,980	35,903	72.36
SALV. ALVARADO	7,490	13,575	1,327	751	687	972	1,007	2,398	8,324	1,143	199					7	1,116	38,996	60,843	64.09
MOCORITO	1,517	7,768	855	261	400	313	292	6,076	3,893	153	148					31	909	22,616	35,352	63.97
BADIRAGUATO	1,492	6,458	2,840	349	192	274	206	1,284	400	36	65					2	661	14,259	22,814	62.50
CULIACÁN	27,760	119,770	5,001	8,489	14,620	6,529	8,281	24,628	149,923	6,610	7,057					183	10,611	389,462	681,372	57.16
NAVOLATO	5,908	15,193	1,746	1,185	3,678	1,415	765	6,665	21,575	1,197	1,054					30	1,820	62,231	103,304	60.24
COSALÁ	668	3,536	61	139	25	269	200	2,517	103	9	83					11	526	8,147	12,149	67.06
ELOTA	1,875	7,253	538	200	371	372	206	3,434	3,321	249	191				879	93	673	19,655	29,975	65.57
SAN IGNACIO	385	283	88	5,246	96	136	402	1,143	862	71	50					35	837	9,634	15,867	60.72
MAZATLÁN *	25,954	62,571	1,881	4,484	7,243	2,821	3,231	5,551	71,738	2,712	2,443					107	4,950	195,686	350,510	55.83
CONCORDIA	2,573	5,692	182	171	171	220	294	1,151	1,714	65	91					1	677	13,002	20,583	63.17
ROSARIO	10,874	6,182	1,226	187		249	283	654	2,694	305	302					0	1,046	24,002	37,933	63.27
ESCUINAPA	1,623	8,055	562	337	220	369	740	288	11,705	168	126					0	776	24,969	40,712	61.33
<b>Total de votos</b>	<b>132,840</b>	<b>400,429</b>	<b>24,596</b>	<b>28,575</b>	<b>44,988</b>	<b>21,643</b>	<b>25,866</b>	<b>79,662</b>	<b>439,537</b>	<b>20,267</b>	<b>15,439</b>	<b>403</b>	<b>1,475</b>	<b>400</b>	<b>879</b>	<b>805</b>	<b>37,679</b>	<b>1,275,483</b>	<b>2,135,258</b>	<b>59.73</b>
<b>Porcentaje</b>	<b>10.41%</b>	<b>31.39%</b>	<b>1.93%</b>	<b>2.24%</b>	<b>3.53%</b>	<b>1.70%</b>	<b>2.03%</b>	<b>6.25%</b>	<b>34.46%</b>	<b>1.59%</b>	<b>1.21%</b>	<b>0.03%</b>	<b>0.12%</b>	<b>0.03%</b>	<b>0.07%</b>	<b>0.06%</b>	<b>2.95%</b>	<b>100.00%</b>		

Resultado de los cómputos Municipales de la elección de Presidente Municipal, Síndico Procurador y Regidores por el sistema de mayoría relativa y por el principio de representación proporcional, celebrados el miércoles 4 de julio de 2018 de conformidad a los artículos 254 y 257 la Ley de Instituciones y Procedimientos Electorales del Estado de Sinaloa.

\* Incluye las modificaciones en lo que fue materia de impugnación del cómputo municipal de la elección de Regidores por el principio de representación proporcional emitido por el 06 Consejo Distrital Electoral y el Consejo Municipal Electoral del Mazatlán, según consta en resolución de fecha 14 de septiembre de 2018, dictada en los Recursos de Inconformidad, identificados en el expediente TESIN-INC-49 y 57/2018 acumulados; Así como en la resolución de fecha 26 de septiembre de 2018, dictada en los Recursos de Inconformidad y Juicio para la Protección de los Derechos Políticos, identificados en los expedientes TESIN-INC-52, 53 y 54/2018 y TESIN-JDP-49/2018 acumulados.

Estado de Sinaloa | ASIGNACIÓN DE REGIDORES POR EL PRINCIPIO DE REPRESENTACIÓN PROPORCIONAL - PROCESO ELECTORAL LOCAL SINALOA 2017-2018

MUNICIPIO											
CHOIX	1	1	0	0	0	0	1	0	0	0	0
EL FUERTE	1	0	0	0	0	1	0	1	1	0	0
AHOME	1	3 a)	0	0	0	0	0	1	0	0	0
SINALOA	1	0	0	0	1 b)	0	0	1	1	0	0
GUASAVE	1	3	0	0	0	0	0	1 c)	0	0	0
ANGOSTURA	1	0	0	0	0	0	0	1	1	0	0
SALV. ALVARADO	1	0	1 d)	0	0	0	0	1 d)	1	0	0
MOCORITO	0	3	0	0	0	0	0	0	1	0	0
BADIRAGUATO	1	0	1	0	0	0	0	1	0	0	0
CULIACÁN	1	3	0	0	0	0	0	1 e)	0	0	0
NAVOLATO	1 f)	2	0	0	0	0	0	1	0	0	0
COSALÁ	1	0	0	0	0	1	0	1	0	0	0
ELOTA	1	0	0	0	0	0	0	1	1	0	0
SAN IGNACIO	0	0	0	0	0	0	1	1	1	0	0
MAZATLÁN	1	4	0	0	0	0	0	0	0	0	0
CONCORDIA	1	0	0	0	0	0	0	1	1	0	0
ROSARIO	0	3	0	0	0	0	0	0	1	0	0
ESCUINAPA	1	3	0	0	0	0	0	0	0	0	0
<b>Total Regidores de R.P.</b>	<b>15</b>	<b>25</b>	<b>2</b>	<b>0</b>	<b>1</b>	<b>1</b>	<b>2</b>	<b>13</b>	<b>10</b>	<b>0</b>	<b>0</b>

a) Se asignó 1 (uno) Regidor de representación proporcional, en cumplimiento a sentencia de fecha 01 de octubre de 2018, emitida por el Tribunal Electoral del Estado de Sinaloa en el expediente TESIN-INC-11/2018 y TESIN-JDP-57/2018 ACUMULADOS.

b) En cumplimiento a sentencia de fecha 14 de septiembre de 2018, emitida por el Tribunal Electoral del Estado de Sinaloa en el expediente TESIN-INC-049/2018 y TESIN-INC-057/2018 ACUMULADOS.

c) En cumplimiento a sentencia de fecha 26 de septiembre de 2018, emitida por el Tribunal Electoral del Estado de Sinaloa en el expediente TESIN-INC-035/2018 y TESIN-INC-036/2018 ACUMULADOS.

d) En cumplimiento a sentencia de fecha 26 de septiembre de 2018, emitida por el Tribunal Electoral del Estado de Sinaloa en el expediente TESIN-INC-042, 43, 44, y 45/2018 ACUMULADOS.

e) En cumplimiento a sentencia de fecha 01 de octubre de 2018, emitida por el Tribunal Electoral del Estado de Sinaloa en el expediente TESIN-JDP-044/2018, TESIN-JDP/048/2018, TESIN-INC-050/2018 y TESIN-INC/051/2018 ACUMULADOS.

f) En cumplimiento a sentencia de fecha 18 de agosto de 2018, emitida por el Tribunal Electoral del Estado de Sinaloa en el expediente TESIN-JDP-043/2018, TESIN/056/2018 y TESIN-INC-007/2018 ACUMULADOS.