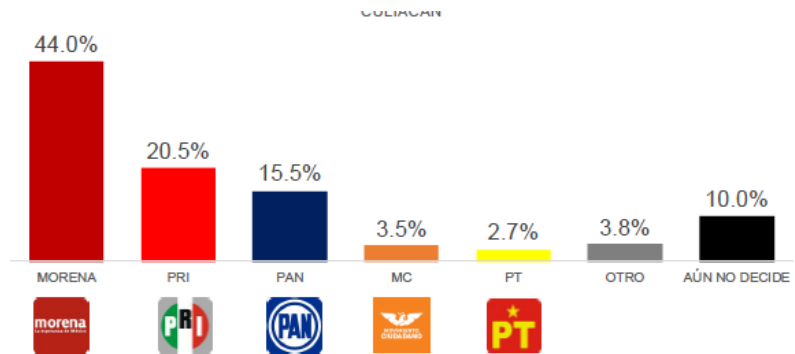


<b>Datos</b>	<b>Fecha de entrega</b>	05 de enero del 2023
	<b>Quién entregó</b>	MASSIVE CALLER
	<b>Quién realizó</b>	MASSIVE CALLER
	<b>Quién patrocinó</b>	MASSIVE CALLER
	<b>Quién ordenó</b>	MASSIVE CALLER
	<b>Medio de publicación</b>	WHATSAPP, TELEGRAM Y REDES SOCIALES (TWITTER, INSTAGRAM Y FACEBOOK)
	<b>Fecha de publicación</b>	30 de diciembre del 2023
	<b>Original/Reproducción</b>	MASSIVE CALLER
<b>Objetivo</b>	<b>Objetivo(s)</b>	Dar a conocer la intención de voto para las elecciones a Alcalde en el municipio de CULIACÁN .
	<b>Marco Muestral</b>	Números telefónicos aleatorios pertenecientes a la región geográfica del municipio de CULIACÁN .
	<b>Definición de la población</b>	La población objetivo de la encuesta son los ciudadanos adultos (mayores de 18 años) de CULIACÁN . La muestra utilizada en el estudio está diseñada para reflejar las características de esa población, en términos de su distribución geográfica,sociodemográfica (sexo y edad). “Los resultados reflejan las preferencias electorales y las opiniones de los encuestados al momento de realizar el estudio y son válidos sólo para esa población y fechas específicas.”
<b>Diseño Muestral</b>	<b>Procedimiento de selección de unidades</b>	Aleatorio simple
	<b>Procedimiento de estimación</b>	Porcentual
	<b>Tamaño y forma de obtención de la muestra</b>	600 muestras, números telefónicos pertenecientes a la región geográfica del municipio de CULIACÁN .
	<b>Calidad de la estimación (confianza y error máximo en la muestra seleccionada para cada distribución de preferencias o tendencias)</b>	Con un nivel de confianza de 95% por ciento, el margen de error teórico es de +/- 4.3%.
	<b>Frecuencia y tratamiento de la no respuesta</b>	Frecuencia de la no respuesta de 95%, se descarta la no respuesta del marco muestral.
	<b>Tasa general de rechazo general a la entrevista</b>	La tasa de rechazo general a la encuesta fue de 0%.
	<b>Metodo</b>	Telefónico
<b>Metodo</b>	<b>Fecha de recolección de la información</b>	29 de diciembre del año 2023

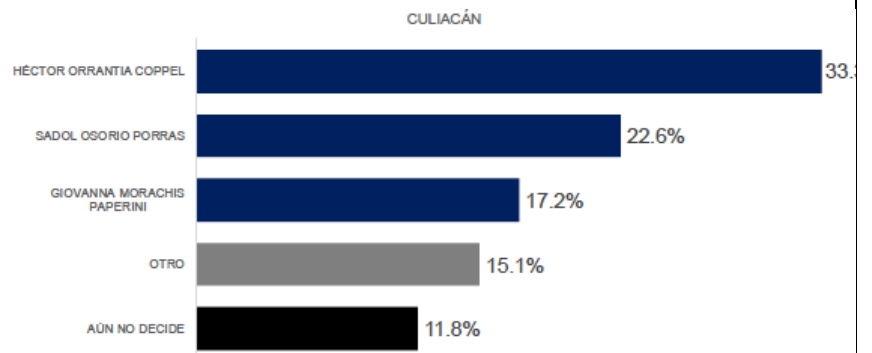
**Cuestionario ó instrumentos de captación utilizados para generar la información publicada (fraseo)**

Encuesta:

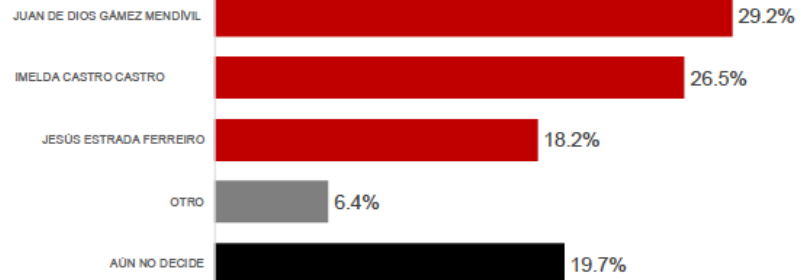
1. EL PRÓXIMO AÑO HABRÁ ELECCIONES PARA ALCALDE EN EL MUNICIPIO DE CULIACÁN . ¿POR CUÁL PARTIDO POLÍTICO O COALICIÓN VOTARÍA USTED?



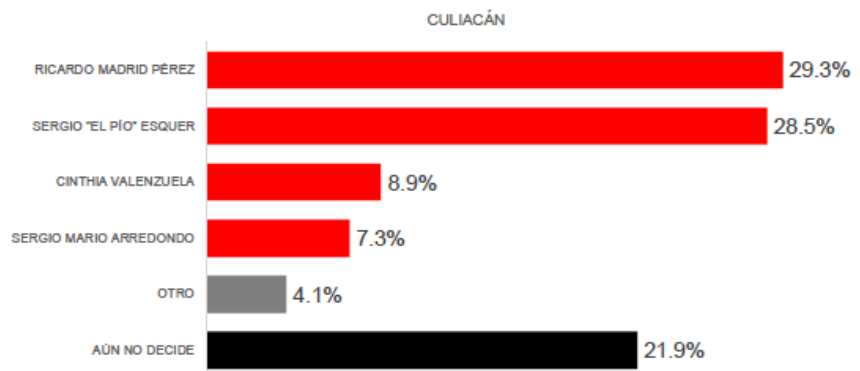
2. USTED SEÑALO QUE PIENSA VOTAR POR EL PAN EN LAS EN LAS PRÓXIMAS ELECCIONES PARA ELEGIR ALCALDE EN EL MUNICIPIO DE CULIACÁN . DE LAS SIGUIENTES PERSONAS, ¿QUIÉN LE GUSTARÍA QUE FUERA EL CANDIDATO?



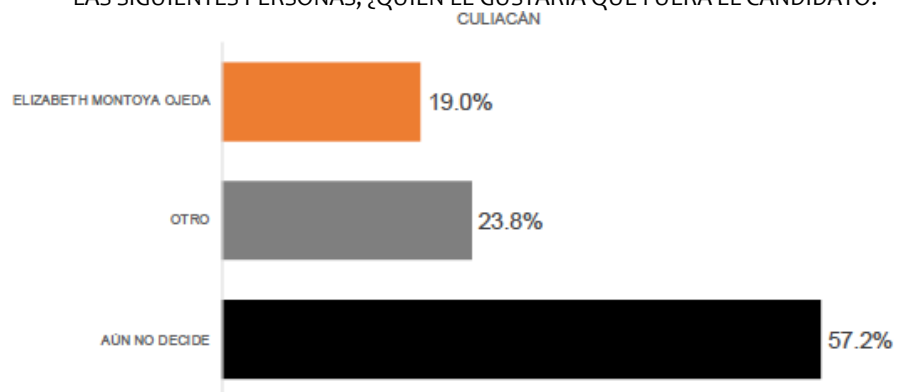
3. USTED SEÑALO QUE PIENSA VOTAR DE MORENA EN LAS EN LAS PRÓXIMAS ELECCIONES PARA ELEGIR ALCALDE EN EL MUNICIPIO DE CULIACÁN . DE LAS SIGUIENTES PERSONAS, ¿QUIÉN LE GUSTARÍA QUE FUERA EL CANDIDATO?



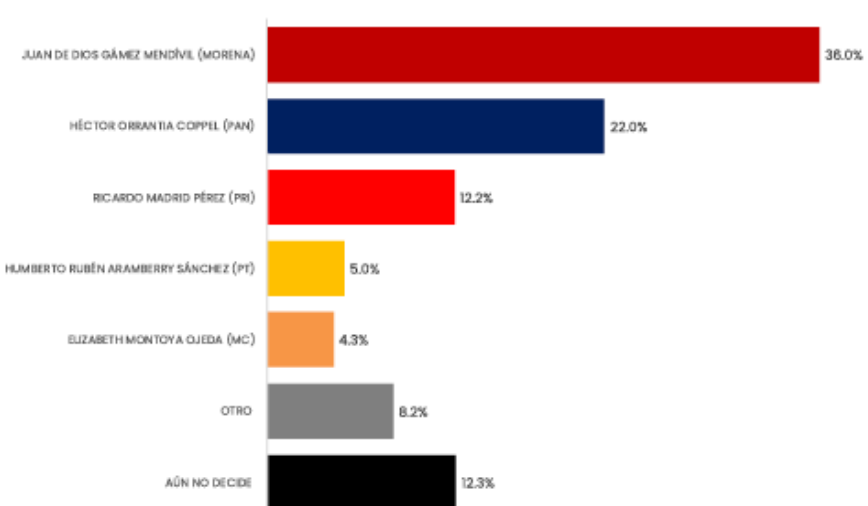

4. USTED SEÑALO QUE PIENSA VOTAR EL PRI EN LAS EN LAS PRÓXIMAS ELECCIONES PARA ELEGIR ALCALDE EN EL MUNICIPIO DE CULIACÁN . DE LAS SIGUIENTES PERSONAS, ¿QUIÉN LE GUSTARÍA QUE FUERA EL CANDIDATO?



1. USTED SEÑALO QUE PIENSA VOTAR MOVIMIENTO CIUDADANO EN LAS EN LAS PRÓXIMAS ELECCIONES PARA ELEGIR ALCALDE EN EL MUNICIPIO DE CULIACÁN . DE LAS SIGUIENTES PERSONAS, ¿QUIÉN LE GUSTARÍA QUE FUERA EL CANDIDATO?



1. EL PRÓXIMO AÑO HABRÁ ELECCIONES PARA ALCALDE EN CULIACÁN ¿ POR CUÁL PARTIDO POLÍTICO O CANDIDATO VOTARÍA USTED?

		 <table><thead><tr><th>Candidato</th><th>Porcentaje</th></tr></thead><tbody><tr><td>JUAN DE DIOS GÁMEZ MENDÍVIL (MORENA)</td><td>38.0%</td></tr><tr><td>HÉCTOR ORRANTIA COPPEL (PAN)</td><td>22.0%</td></tr><tr><td>RICARDO MADRID PÉREZ (PRI)</td><td>12.2%</td></tr><tr><td>HUMBERTO RUBÉN ARAMBERRY SÁNCHEZ (PT)</td><td>5.0%</td></tr><tr><td>ELIZABETH MONTROYA OJEDA (MC)</td><td>4.3%</td></tr><tr><td>OTRO</td><td>8.2%</td></tr><tr><td>AÚN NO DECIDE</td><td>12.3%</td></tr></tbody></table>	Candidato	Porcentaje	JUAN DE DIOS GÁMEZ MENDÍVIL (MORENA)	38.0%	HÉCTOR ORRANTIA COPPEL (PAN)	22.0%	RICARDO MADRID PÉREZ (PRI)	12.2%	HUMBERTO RUBÉN ARAMBERRY SÁNCHEZ (PT)	5.0%	ELIZABETH MONTROYA OJEDA (MC)	4.3%	OTRO	8.2%	AÚN NO DECIDE	12.3%
Candidato	Porcentaje																	
JUAN DE DIOS GÁMEZ MENDÍVIL (MORENA)	38.0%																	
HÉCTOR ORRANTIA COPPEL (PAN)	22.0%																	
RICARDO MADRID PÉREZ (PRI)	12.2%																	
HUMBERTO RUBÉN ARAMBERRY SÁNCHEZ (PT)	5.0%																	
ELIZABETH MONTROYA OJEDA (MC)	4.3%																	
OTRO	8.2%																	
AÚN NO DECIDE	12.3%																	
Procesamiento	Forma de procesamiento, estimadores e intervalos de confianza	Los resultados de la encuesta se basan en las respuestas de 600 de los encuestados. Los estimadores de razón (proporciones) se calculan utilizando los factores de expansión asociados a cada etapa de muestreo, estimando los totales para cada categoría de respuesta así como los totales que proporcionaron alguna opción de respuesta a cada pregunta para así poder calcular las proporciones.																
	Denominación del software utilizado para el procesamiento	El análisis de los resultados de la encuesta y la obtención de los estimadores de razón y de sus varianzas se hizo utilizando el Paquete Microsoft Office de Windows y el Software llamado Maria DB.																
	Base de datos electrónico (Sí/No)	Si, generada de forma aleatoria en el proceso de inicio muestral.																
Principales resultados	Intención de voto	Por posibles candidatos a Alcalde en el municipio de CULIACÁN .																
Autoría y Financiamiento	Logotipo																	
	Persona física o moral:	Moral																
	Nombre del Representante:	Iris Fabiola Sáenz Rodríguez																
	Domicilio	Calle Eduardo Livas Villarreal, número6156, cuarto piso, colonia Mederos, Monterrey, Nuevo CULIACÁN																

	<b>Teléfono</b>	81 174 75259 /8123755210
	<b>Correo electrónico</b>	<a href="mailto:Iris.saenz@massivecaller.com">Iris.saenz@massivecaller.com</a>
	<b>Recursos aplicados monto</b>	\$12,000 doce mil pesos mexicanos. Este monto es aproximado, tomando en cuenta los recursos materiales y humanos utilizados para realizar la encuesta.
	<b>Factura /Si/ No Aplica)</b>	No aplica
Respaldo Profesional	<b>Asociación a la que pertenece:</b>	No aplica
	<b>Estudios en la materia/Documentación que acredite especialización</b>	No aplica
	<b>Entregó medio impreso y magnético Sí/No</b>	Sí
	<b>Responsable de la publicación</b>	<p>José Carlos Campos Riojas es fundador de Massive Caller, casa encuestadora que utiliza una herramienta que le permite medir la opinión pública sobre cualquier tema de dominio general de manera rápida y confiable.</p> <p>Ha recibido premios como “Reed Latino Awards” por el mejor uso de call center en campaña electoral y como la mejor aplicación de innovación digital implementada a una campana electoral.</p>
	<b>Curriculum Empresarial</b>	<p>MASSIVE CALLER, S.A. DE C.V. es una casa encuestadora, que utiliza una innovadora herramienta que le permite medir la opinión pública sobre cualquier tema de dominio general de una manera rápida y eficiente.</p> <p>MASSIVE CALLER, S.A. DE C.V. tiene presencia en varios países del centro y sur de América, como Argentina, Perú, Panamá, Brasil, Guatemala y Venezuela, así como en Estados Unidos y España.</p> <p>Inicio de operaciones: Noviembre del 2015</p> <p>Registro Federal de Contribuyentes: MASI51125V41</p>
Cumplimiento	<b>Cumple con los criterios de carácter científico</b>	Sí
	<b>Entregó en Tiempo-cinco días naturales despues de su publicación (Sí/No)</b>	Sí