





COMPUTO DE LA ELECCIÓN DE REGIDORES POR EL PRINCIPIO DE REPRESENTACIÓN PROPORCIONAL 2013

DISTRITO	MUNICIPIO					CANDIDATOS NO REGISTRADOS	VOTOS NULOS	TOTAL DE VOTOS
I	CHOIX	6,427	8,778		507	15	338	16,065
II	EL FUERTE	13,785	14,027	436	12,206	29	1,122	41,605
V	SINALOA	12,469	15,944	857	5,366	26	2,454	37,116
VIII	ANGOSTURA	11,450	9,888	493	1,220	7	689	23,747
IX	S. ALVARADO	12,087	17,953	434	2,769	46	747	34,036
X	MOCORITO	6,861	10,387		2,740	21	654	20,663
XI	BADIRAGUATO	371	9,430	200	1,775	13	376	12,165
XV	NAVOLATO	18,850	26,248	1,069	4,000	78	1,046	51,291
XVI	COSALA	1,876	3,728	104	1,582	15	457	7,762
XVII	ELOTA	5,804	7,750		2,618	36	438	16,646
XVIII	SAN IGNACIO	4,350	4,382	62	1,243	16	322	10,375
XXI	CONCORDIA	2,769	7,952	144	1,580	8	400	12,853
XXII	ROSARIO	9,980	11,416	196	1,393	3	816	23,804
XXIII	ESCUINAPA	7,307	14,222	474	1,537	17	613	24,170
MUNICIPAL AHOME		52,894	54,614	2,397	10,315	612	4,793	125,625
MUNICIPAL GUASAVE		56,929	50,559	842	6,539	54	3,060	117,983
MUNICIPAL CULIACÁN		50,030	120,077	4,932	24,208	538	6,501	206,286
MUNICIPAL MAZATLÁN		62,762	57,367	2,197	7,943	190	3,779	134,238
TOTALES		337,001	444,722	14,837	89,541	1,724	28,605	916,430
PORCENTAJE		36.77%	48.53%	1.62%	9.77%	0.19%	3.12%	100.00%

Resultados contenidos en las actas de los cómputos distritales y municipales, celebrados conforme al Art. 182, 183 y 189 de la Ley Electoral del Estado de Sinaloa, el día miércoles 10 de julio de 2013; contemplando además la anulación de las casillas 0005B, 0059B y 0089B en el municipio de Ahome* según consta en sentencia emitida por la Sala Guadalajara del Tribunal Electoral del Poder Judicial de la Federación en los expedientes SG-JRC-51/2013 y SG-JRC-54/2013 y SG-JDC-167/2013 de fecha 17 de septiembre de 2013.

I