















Aprueban cómputo estatal de la elección de diputados por el principio de representación proporcional y su asignación a los partidos

El Consejo General del Instituto Electoral del Estado de Sinaloa (IEES) en su cuarta sesión especial aprobó el acuerdo relativo al cómputo estatal de la elección de diputados por el principio de representación proporcional celebrada el 1 de julio de 2018; y a la asignación de los mismos a los partidos con derecho, según el procedimiento a que alude el artículo 28 de la Ley de Instituciones y Procedimientos Electorales del estado de Sinaloa.

Al revisar y verificar el IEES los originales de las actas de cómputo distrital de la elección de Diputados por el principio de representación proporcional remitidas por cada uno de los 24 consejos distritales electorales de la entidad, se obtuvieron los siguientes resultados:

| DISTRITO |  |  |  |  |  |  |  |  | morena |  |  |  |  |  |  | CANDIDATOS NO REGISTRADOS | VOTOS NULOS | TOTAL |
|-----------------------|---|---|---|---|---|---|---|---|----------------|---|---|---|---|---|---|---------------------------|---------------|------------------|
| 1. FUERTE EL | 8,270 | 17,764 | 936 | 1,217 | 908 | 1,464 | 2,140 | 4,034 | 22,788 | 953 | 367 | 0 | 0 | 0 | 0 | 14 | 2,354 | 63,209 |
| 2. LOS MOCHIS | 7,394 | 12,086 | 707 | 1,586 | 912 | 863 | 1,008 | 3,219 | 24,290 | 1,157 | 745 | 0 | 0 | 0 | 0 | 44 | 1,282 | 55,293 |
| 3. LOS MOCHIS | 6,438 | 11,822 | 961 | 2,726 | 687 | 830 | 1,031 | 1,831 | 22,508 | 676 | 347 | 0 | 0 | 0 | 0 | 20 | 2,676 | 52,553 |
| 4. LOS MOCHIS | 6,829 | 10,887 | 647 | 1,284 | 720 | 790 | 719 | 2,453 | 24,270 | 847 | 796 | 0 | 0 | 0 | 0 | 52 | 1,301 | 51,595 |
| 5. LOS MOCHIS | 9,352 | 8,190 | 731 | 1,775 | 760 | 923 | 751 | 2,192 | 25,469 | 984 | 740 | 0 | 0 | 0 | 0 | 0 | 1,142 | 53,009 |
| 6. SINALOA | 2,560 | 17,353 | 1,576 | 2,746 | 677 | 1,206 | 967 | 2,154 | 15,440 | 793 | 298 | 0 | 0 | 0 | 0 | 13 | 2,170 | 47,953 |
| 7. GUASAVE | 3,161 | 14,996 | 785 | 4,493 | 1,117 | 553 | 1,604 | 1,761 | 22,884 | 1,298 | 440 | 0 | 0 | 0 | 0 | 31 | 1,659 | 54,782 |
| 8. GUASAVE | 2,458 | 16,172 | 830 | 2,135 | 795 | 813 | 961 | 3,111 | 21,768 | 1,003 | 539 | 0 | 0 | 0 | 0 | 27 | 1,563 | 52,175 |
| 9. GUAMUCHIL | 11,401 | 14,488 | 4,344 | 1,102 | 1,106 | 2,765 | 1,101 | 8,658 | 15,871 | 1,520 | 437 | 0 | 0 | 0 | 0 | 10 | 2,254 | 65,057 |
| 10. MOCORITO | 4,487 | 19,001 | 3,592 | 1,532 | 1,292 | 1,056 | 937 | 7,565 | 12,075 | 711 | 405 | 0 | 0 | 0 | 0 | 19 | 2,142 | 54,814 |
| 11. NAVOLATO | 3,944 | 10,135 | 1,004 | 3,213 | 1,049 | 895 | 662 | 3,533 | 18,878 | 999 | 1,258 | 0 | 0 | 0 | 0 | 40 | 1,448 | 47,058 |
| 12. CULIACÁN | 5,406 | 11,860 | 726 | 1,910 | 1,173 | 1,294 | 1,556 | 5,100 | 27,621 | 1,094 | 1,945 | 0 | 0 | 0 | 0 | 66 | 1,492 | 61,243 |
| 13. CULIACÁN | 5,966 | 13,977 | 743 | 1,907 | 1,407 | 1,007 | 944 | 3,352 | 23,607 | 940 | 1,831 | 0 | 0 | 0 | 0 | 87 | 1,868 | 57,636 |
| 14. CULIACÁN | 7,047 | 13,776 | 678 | 2,113 | 1,630 | 975 | 1,976 | 3,853 | 28,199 | 1,169 | 873 | 2,704 | 1,566 | 0 | 0 | 80 | 1,690 | 68,329 |
| 15. CULIACÁN | 3,829 | 8,316 | 582 | 1,721 | 1,084 | 838 | 659 | 2,752 | 22,302 | 923 | 649 | 0 | 0 | 2,916 | 0 | 37 | 1,052 | 47,660 |
| 16. CULIACÁN | 2,872 | 8,162 | 619 | 2,196 | 1,049 | 986 | 783 | 2,760 | 22,652 | 925 | 835 | 0 | 0 | 0 | 0 | 29 | 1,032 | 44,900 |
| 17. CULIACÁN | 2,681 | 9,994 | 683 | 2,092 | 1,112 | 863 | 943 | 2,901 | 23,112 | 1,084 | 2,016 | 0 | 0 | 0 | 0 | 45 | 2,356 | 49,882 |
| 18. CULIACÁN | 3,501 | 10,740 | 839 | 2,019 | 893 | 847 | 963 | 5,619 | 20,972 | 713 | 792 | 0 | 0 | 0 | 0 | 26 | 1,861 | 49,785 |
| 19. LA CRUZ | 4,022 | 18,956 | 1,039 | 1,282 | 2,791 | 1,230 | 939 | 7,571 | 11,953 | 615 | 369 | 0 | 0 | 0 | 0 | 128 | 4,434 | 55,329 |
| 20. MAZATLÁN | 7,379 | 13,333 | 846 | 2,106 | 1,556 | 1,417 | 933 | 3,101 | 27,619 | 825 | 860 | 0 | 0 | 0 | 0 | 34 | 2,048 | 62,057 |
| 21. MAZATLÁN | 7,547 | 11,359 | 538 | 1,697 | 1,238 | 950 | 943 | 2,116 | 22,183 | 636 | 806 | 0 | 0 | 0 | 1,727 | 124 | 1,248 | 53,112 |
| 22. MAZATLÁN | 7,286 | 12,252 | 634 | 1,902 | 1,392 | 1,114 | 775 | 2,293 | 24,518 | 826 | 1,169 | 0 | 0 | 0 | 0 | 250 | 2,052 | 56,463 |
| 23. MAZATLÁN | 8,969 | 14,626 | 683 | 1,342 | 1,168 | 928 | 895 | 2,934 | 15,696 | 555 | 502 | 0 | 0 | 0 | 0 | 36 | 1,898 | 50,232 |
| 24. ROSARIO | 10,540 | 12,385 | 3,012 | 353 | 722 | 721 | 1,691 | 1,370 | 14,345 | 468 | 349 | 0 | 0 | 0 | 0 | 16 | 2,089 | 48,061 |
| Total de votos | 143,339 | 312,630 | 27,735 | 46,449 | 27,238 | 25,328 | 25,881 | 86,233 | 511,020 | 21,714 | 19,368 | 2,704 | 1,566 | 2,916 | 1,727 | 1,228 | 45,111 | 1,302,187 |

Resultados de la votación por partido para la elección de diputados por el principio de representación proporcional

| DISTRITO | | | | | | | | | | | | | | | | CANDIDATOS NO REGISTRADOS | VOTOS NULOS | TOTAL |
|----------------|---------|---------|--------|--------|--------|--------|--------|--------|---------|--------|--------|-------|-------|-------|-------|---------------------------|-------------|-----------|
| Total de votos | 143,339 | 312,630 | 27,735 | 46,449 | 27,238 | 25,328 | 25,881 | 86,233 | 511,020 | 21,714 | 19,368 | 2,704 | 1,566 | 2,916 | 1,727 | 1,228 | 45,111 | 1,302,187 |
| Porcentaje | 11.01% | 24.01% | 2.13% | 3.57% | 2.09% | 1.95% | 1.99% | 6.62% | 39.24% | 1.67% | 1.49% | 0.21% | 0.12% | 0.22% | 0.13% | 0.09% | 3.46% | 100.00% |

De acuerdo a los porcentajes de votación se asignaron un total de 16 diputaciones por el principio de representación proporcional, de acuerdo con cada una de las etapas estipuladas en la fórmula de referencia, quedando distribuidas en número y en partidos de la siguiente manera: Partido Acción Nacional (PAN), 2; Partido Revolucionario Institucional (PRI) ,5; Partido Sinaloense (PAS), 1 y Movimiento de Regeneración y MORENA, 8.

| PARTIDO | CURULES DE MAYORIA RELATIVA | CURULES DE REPRESENTACION PROPORCIONAL | TOTAL DE DIPUTADOS POR PARTIDO | PORCENTAJE DE REPRESENTACION EN EL CONGRESO POR PARTIDO |
|--------------|-----------------------------|--|--------------------------------|---|
| | 0 | 2 | 2 | 5.00% |
| | 3 | 5 | 8 | 20.00% |
| | 1 | 0 | 1 | 2.50% |
| | 5 | 0 | 5 | 12.50% |
| | 1 | 1 | 2 | 5.00% |
| | 9 | 8 | 17 | 42.50% |
| | 5 | 0 | 5 | 12.50% |
| TOTAL | 24 | 16 | 40 | 100.00% |

Nombres de los diputados y diputadas por el principio de representación proporcional:

PAN

| No. | PROPIETARIO | SUPLENTE |
|-----|------------------------------|-------------------------------|
| 01 | Roxana Rubio Valdez | Ana Celia Monge Castro |
| 02 | Jorge Iván Villalobos Seañez | Jorge Antonio González Flores |

PRI

| No. | PROPIETARIO | SUPLENTE |
|-----|-----------------------------------|-------------------------------------|
| 01 | Gloria Himelda Félix Niebla | Dora Fernanda Ayón Sánchez |
| 02 | Sergio Jacobo Gutiérrez | Gabriel Gavica Sáenz |
| 03 | Mónica López Hernández | Karla Zaudizareth González Escobedo |
| 04 | Jesús Armando Ramírez Guzmán | Rafael Ibarra Moreno |
| 05 | Elva Margarita Inzunza Valenzuela | Sarahi Palazuelos Lara |

PAS

| No. | PROPIETARIO | SUPLENTE |
|------------|------------------------------|--------------------------------|
| 01 | Jesús Angélica Díaz Quiñonez | María del Rosario Leal Astorga |

MORENA

| No. | PROPIETARIO | SUPLENTE |
|------------|-----------------------------------|-----------------------------------|
| 01 | Yeraldine Bonilla Valverde | Luz Edith Márquez Camacho |
| 02 | Apolinar García Carrera | Roberto Rodríguez Lizárraga |
| 03 | Graciela Domínguez Nava | María de la Luz Reyes García |
| 04 | Florentino Vizcarra Flores | Jose Ángel Beltran Rentería |
| 05 | Beatriz Adriana Zarate Valenzuela | Cindy Rebeca Montoya Armenta |
| 06 | Horacio Lora Oliva | Cirilo Celis Acuña |
| 07 | Mariana de Jesús Rojo Sánchez | Alma Nidia Angélica Cosío Ramírez |
| 08 | Pedro Alonso Villegas Lobo | Edgar Barraza Castillo |