


Anexo 230228-1

# **Informe financiero**

**2022**

**Resumen  
general**



**iees**

**Instituto Electoral del Estado de Sinaloa**

## Informe Financiero Ejercicio 2022

### Ingresos

Para dar cumplimiento al Artículo 146 Fracción XXXII, en relación con el Artículo 148 Fracción X y XI ambos de la Ley de Instituciones y Procedimientos Electorales del Estado de Sinaloa, se presenta el Informe Financiero correspondiente al ejercicio 2022 referente al origen y aplicación de los recursos financieros manejados por el Instituto Electoral del Estado de Sinaloa.


El Congreso del Estado aprobó como presupuesto a ejercer por el Instituto Electoral del Estado de Sinaloa para el ejercicio 2022 un monto de \$ 92,695,356.00, según decreto N° 61 publicado en el Periódico Oficial "El Estado de Sinaloa" N° 156 edición de fecha 27 de diciembre de 2021.

Es de señalarse que los ingresos reales recibidos de la Secretaría de Administración y Finanzas de Gobierno del Estado de Sinaloa, ascendieron a la cantidad de \$ 90,716,198.50, quedando pendiente de entregar al 31 de diciembre de 2022 la cantidad de \$1,979,157.50, correspondientes a Gastos de Operación de las segundas quincenas de noviembre y diciembre, que se reflejan en el Estado de Situación Financiera en el apartado Cuentas por Cobrar.

Durante el ejercicio se realizó una adecuación presupuestal por la cantidad de \$ 450,000.00 derivado de economías de ejercicios anteriores, para cumplir con el programa de: Igualdad Sustantiva en la Participación Política de la Mujer.


Adicionalmente a los recursos recibidos conforme al referido presupuesto autorizado para el año 2022, se registraron ingresos extraordinarios producto de: intereses bancarios por \$ 19,371.44 y otros depósitos por \$ 968.34 (derivado de devolución de comisión bancaria), el saldo inicial de bancos al inicio del ejercicio fue por la cantidad de \$ 33,594,107.58 suma que además de las economías antes mencionadas, comprende pagos comprometidos de impuestos.

Con fundamento en el Artículo 139 tercer párrafo de la Ley de Instituciones y Procedimientos Electorales del Estado de Sinaloa, en relación al financiamiento de Partidos Políticos el Instituto recibió por parte de Gobierno del Estado las ministraciones del gasto ordinario y actividades específicas por la cantidad de \$145,960,776.35.




## Egresos

Los Egresos efectivamente realizados por el Instituto Electoral del Estado de Sinaloa durante el ejercicio 2022 incluyen, servicios personales y gastos de operación de oficina central, ejecución de programas de Educación Cívica, Participación Ciudadana, Constitución de Nuevos Partidos Políticos Locales, Igualdad Sustantiva en la Participación Política de la Mujer, Hacia una Democracia Incluyente: La Participación Ciudadana de Grupos Minoritarios en Sinaloa, los cuales totalizan \$ 80,926,996.91, siendo su distribución y aplicación como sigue:-

Three handwritten signatures in blue ink, arranged horizontally. The first signature on the left is a stylized cursive mark. The middle signature is a large, looped cursive mark. The signature on the right is a more complex, multi-stroke cursive mark.

**Distribución del Gasto por  
Capítulos del Gasto**

Servicios Personales	\$59,882,662.82
Materiales y Suministros	\$ 3,090,620.90
Servicios Generales	\$ 16,921,862.70
Transferencias, Asignaciones, Subsidios	\$ 0.00
Bienes Muebles	\$ 1,031,850.49
<b>Total</b>	<b>\$ 80,926,996.91</b>



INSTITUTO ELECTORAL DEL ESTADO DE SINALOA  
ESTADO DE SITUACION FINANCIERA  
AL 31 DE DICIEMBRE DE 2022  
(Cifras en Pesos)

IC-ESF-02-2212

Concepto	2022	2021	Concepto	2022	2021
<b>ACTIVO</b>			<b>PASIVO</b>		
<b>Activo Circulante</b>			<b>Activo Circulante</b>		
Efectivo y Equivalentes	44,592,017.66	33,594,107.58	Cuentas por Pagar a Corto Plazo	2,179,674.50	1,069,027.62
Derechos a Recibir Efectivo o Equivalentes	2,038,596.15	9,447,910.23	Documentos por Pagar a Corto Plazo	0.00	0.00
Derechos a Recibir Bienes o Servicios	0.00	714.00	Porción a Corto Plazo de la Deuda Pública a Largo Plazo	0.00	0.00
Inventarios	0.00	0.00	Títulos y Valores a Corto Plazo	0.00	0.00
Almacenes	0.00	0.00	Pasivos Diferidos a Corto Plazo	0.00	0.00
Estimación por Pérdida o Deterioro de Activos Circulantes	0.00	0.00	Fondos y Bienes de Terceros en Garantía y/o Administración a Corto Plazo	0.00	0.00
Otros Activos Circulantes	0.00	0.00	Provisiones a Corto Plazo	0.00	0.00
			Otros Pasivos a Corto Plazo	0.00	0.00
<b>Total de Activos Circulantes</b>	<b>46,630,613.81</b>	<b>43,042,731.81</b>	<b>Total de Pasivos Circulantes</b>	<b>2,179,674.50</b>	<b>1,069,027.62</b>
<b>Activo No Circulante</b>			<b>Pasivo No Circulante</b>		
Inversiones Financieras a Largo Plazo	0.00	0.00	Cuentas por Pagar a Largo Plazo	0.00	0.00
Derechos a Recibir Efectivo o Equivalentes a Largo Plazo	0.00	0.00	Documentos por Pagar a Largo Plazo	0.00	0.00
Bienes Inmuebles, Infraestructura y Construcciones en Proceso	0.00	0.00	Deuda Pública a Largo Plazo	0.00	0.00
Bienes Muebles	21,917,844.46	24,045,496.21	Pasivos Diferidos a Largo Plazo	0.00	0.00
Activos Intangibles	1,029,768.89	954,391.54	Fondos y Bienes de Terceros en Garantía y/o Administración a Largo Plazo	0.00	0.00
Depreciación, Deterioro y Amortización Acumulada de Bienes	-16,705,021.02	-16,280,102.27	Provisiones a Largo Plazo	4,320,571.56	4,320,571.56
Activos Diferidos	304,741.12	304,740.50			
Estimación por Pérdida o Deterioro de Activos no Circulantes	0.00	0.00	<b>Total de Pasivos No Circulantes</b>	<b>4,320,571.56</b>	<b>4,320,571.56</b>
Otros Activos no Circulantes	0.00	0.00			
<b>Total de Activos No Circulantes</b>	<b>6,547,333.25</b>	<b>9,024,525.98</b>	<b>TOTAL DEL PASIVO</b>	<b>6,500,246.06</b>	<b>5,389,599.18</b>
<b>TOTAL DEL ACTIVO</b>	<b>53,177,947.06</b>	<b>52,067,257.79</b>	<b>HACIENDA PUBLICA/PATRIMONIO</b>		
			Hacienda Pública/Patrimonio Contribuido		
			Aportaciones	0.00	0.00
			Donaciones de Capital	0.00	0.00
			Actualización de la Hacienda Pública/Patrimonio	0.00	0.00
			Hacienda Pública /Patrimonio Generado		
			Resultados del Ejercicio (Ahorro/Desahorro)	9,310,748.87	23,165,089.42
			Resultados de Ejercicios Anteriores	41,507,499.87	27,653,116.93
			Revalúos	0.00	0.00
			Reservas	0.00	0.00
			Rectificaciones de Resultados de Ejercicios Anteriores	-4,140,547.74	-4,140,547.74
			Exceso o Insuficiencia en la Actualización de la Hacienda Pública/ Patrimonio		
			Resultado por Posición Monetaria	0.00	0.00
			Resultado por Tenencia de Activos no Monetarios	0.00	0.00
			<b>Total Hacienda Publica/Patrimonio</b>	<b>46,677,701.00</b>	<b>46,677,658.61</b>
			<b>Total del Pasivo y Hacienda Publica/Patrimonio</b>	<b>53,177,947.06</b>	<b>52,067,257.79</b>

Bajo protesta de decir verdad declaramos que los Estados Financieros y sus notas, son razonablemente correctos y son responsabilidad del emisor.

LIC. ARTURO RAJARDO MEJIA

CONSEJERO PRESIDENTE DEL INSTITUTO  
ELECTORAL DEL ESTADO DE SINALOA

LIC. MARTHA BEATRIZ INIGUEZ MENDIVIL

COORDINADORA DE ADMINISTRACION

**INSTITUTO ELECTORAL DEL ESTADO DE SINALOA**  
PASEO NIÑOS HEROES 352 INT. 2, CULIACAN SINALOA. IEE150716TH8

**ESTADO DEL EJERCICIO DEL PRESUPUESTO DE EGRESOS POR CAPÍTULO DEL GASTO  
A DE DICIEMBRE DE 2022**

Ejercicio del Presupuesto Capítulo del Gasto	Presupuesto de Egresos Aprobado	Ampliaciones/ (Reducciones)	Presupuesto Vigente	Comprometido	Presupuesto Disponible para comprometer	Devengado	Ejercido	Pagado	Subejercicio	Cuentas por Pagar (Deuda)
Nombre	1	2	3	4	5 = (3-4)	6	7	8	9 = (3 - 6)	10= (6-8)
10000SERVICIOS PERSONALES	64,807,693.00		64,807,693.00	59,882,662.82	4,925,030.18	59,882,662.82	59,885,774.63	59,885,774.63	4,925,030.18	-3,111.81
11000REMUNERACIONES AL PERSONAL DE CARÁCTER PERMANENTE	44,071,663.10	-3,542,152.44	40,529,510.66	40,529,510.66		40,529,510.66	40,529,510.66	40,529,510.66		
11300Sueldos base al personal permanente	44,071,663.10	-3,542,152.44	40,529,510.66	40,529,510.66		40,529,510.66	40,529,510.66	40,529,510.66		
113001 SUELDOS Y SALARIOS	44,071,663.10	-3,542,152.44	40,529,510.66	40,529,510.66		40,529,510.66	40,529,510.66	40,529,510.66		
12000REMUNERACIONES AL PERSONAL DE CARÁCTER TRANSITORIO	278,650.20	126,050.64	404,700.84	404,700.84		404,700.84	404,700.84	404,700.84		
12100Honorarios asimilables a salarios	278,650.20	126,050.64	404,700.84	404,700.84		404,700.84	404,700.84	404,700.84		
121001 HONORARIOS ASIMILADOS	278,650.20	126,050.64	404,700.84	404,700.84		404,700.84	404,700.84	404,700.84		
13000REMUNERACIONES ADICIONALES Y ESPECIALES	11,017,920.19	-369,989.26	10,647,930.93	10,647,930.93		10,647,930.93	10,647,930.93	10,647,930.93		
13200Primas de vacaciones, dominical y gratificación de fin de año	11,017,920.19	-719,144.72	10,298,775.47	10,298,775.47		10,298,775.47	10,298,775.47	10,298,775.47		
132001 AGUINALDO	7,345,277.00	-456,694.41	6,888,582.59	6,888,582.59		6,888,582.59	6,888,582.59	6,888,582.59		
132002 PRIMA VACACIONAL	3,672,643.19	-262,450.31	3,410,192.88	3,410,192.88		3,410,192.88	3,410,192.88	3,410,192.88		
13400Compensaciones		349,155.46	349,155.46	349,155.46		349,155.46	349,155.46	349,155.46		
134001 COMPENSACIONES		349,155.46	349,155.46	349,155.46		349,155.46	349,155.46	349,155.46		
14000SEGURIDAD SOCIAL	8,765,180.69	-698,289.43	8,066,891.26	8,057,054.95	9,836.31	8,057,054.95	8,060,166.76	8,060,166.76	9,836.31	-3,111.81
14100Aportaciones de seguridad social	3,543,192.80	-358,218.67	3,184,974.13	3,184,974.13		3,184,974.13	3,184,974.13	3,184,974.13		
141001 IMSS PATRONAL	3,543,192.80	-358,218.67	3,184,974.13	3,184,974.13		3,184,974.13	3,184,974.13	3,184,974.13		
14200Aportaciones a fondos de vivienda	2,401,716.39	-222,372.69	2,179,343.70	2,179,223.12	120.58	2,179,223.12	2,179,223.12	2,179,223.12	120.58	
142001 INFONAVIT PATRONAL	2,401,716.39	-222,372.69	2,179,343.70	2,179,223.12	120.58	2,179,223.12	2,179,223.12	2,179,223.12	120.58	
14300Aportaciones al sistema para el retiro	2,473,771.50	-232,044.41	2,241,727.09	2,241,727.09		2,241,727.09	2,241,727.09	2,241,727.09		
143001 RCV	2,473,771.50	-232,044.41	2,241,727.09	2,241,727.09		2,241,727.09	2,241,727.09	2,241,727.09		
14400Aportaciones para seguros	346,500.00	114,346.34	460,846.34	451,130.61	9,715.73	451,130.61	454,242.42	454,242.42	9,715.73	-3,111.81
144001 SEGURO DE VIDA HONORARIOS	346,500.00	114,346.34	460,846.34	451,130.61	9,715.73	451,130.61	454,242.42	454,242.42	9,715.73	-3,111.81
15000OTRAS PRESTACIONES SOCIALES Y ECONÓMICAS		185,882.24	185,882.24	185,882.24		185,882.24	185,882.24	185,882.24		
15200Indemnizaciones		185,882.24	185,882.24	185,882.24		185,882.24	185,882.24	185,882.24		
152001 RESERVA DE CONTINGENCIA LABORAL		185,882.24	185,882.24	185,882.24		185,882.24	185,882.24	185,882.24		
16000PREVISIONES	616,564.28	4,240,915.05	4,857,479.33		4,857,479.33				4,857,479.33	
16100Previsiones de carácter laboral, económica y de seguridad social	616,564.28	4,240,915.05	4,857,479.33		4,857,479.33				4,857,479.33	



**INSTITUTO ELECTORAL DEL ESTADO DE SINALOA**  
**PASEO NIÑOS HEROES 352 INT. 2, CULIACAN SINALOA. IEE150716TH8**

**ESTADO DEL EJERCICIO DEL PRESUPUESTO DE EGRESOS POR CAPÍTULO DEL GASTO  
A DE DICIEMBRE DE 2022**

Ejercicio del Presupuesto Capítulo del Gasto	Presupuesto de Egresos Aprobado	Ampliaciones/ (Reducciones)	Presupuesto Vigente	Comprometido	Presupuesto Disponible para comprometer	Devengado	Ejercido	Pagado	Subejercicio	Cuentas por Pagar (Deuda)
Nombre	1	2	3	4	5 = (3-4)	6	7	8	9 = (3 - 6)	10= (6-8)
161001 PREVISIONES DE CARACTER LABORAL, ECONOMICA Y DE SEGURIDAD SOCIAL	616,564.28	4,240,915.05	4,857,479.33		4,857,479.33				4,857,479.33	
<b>17000PAGO DE ESTÍMULOS A SERVIDORES PÚBLICOS</b>	<b>57,714.54</b>	<b>57,583.20</b>	<b>115,297.74</b>	<b>57,583.20</b>	<b>57,714.54</b>	<b>57,583.20</b>	<b>57,583.20</b>	<b>57,583.20</b>	<b>57,714.54</b>	
171000Estímulos	57,714.54	57,583.20	115,297.74	57,583.20	57,714.54	57,583.20	57,583.20	57,583.20	57,714.54	
171001 ESTIMULOS AL PERSONAL ADMINISTRATIVO	57,714.54	57,583.20	115,297.74	57,583.20	57,714.54	57,583.20	57,583.20	57,583.20	57,714.54	
20000MATERIALES Y SUMINISTROS	5,605,087.00	-392,657.01	5,212,429.99	3,090,620.90	2,121,809.09	3,090,620.90	3,090,620.90	3,090,620.90	2,121,809.09	
21000MATERIALES DE ADMINISTRACIÓN, EMISIÓN DE DOCUMENTOS Y ARTÍCULOS OFICIALES	3,518,967.00	-435,562.53	3,083,404.47	1,641,482.24	1,441,922.23	1,641,482.24	1,641,482.24	1,641,482.24	1,441,922.23	
211000Materiales, útiles y equipos menores de oficina	982,360.00	-182,733.49	799,626.51	288,607.22	511,019.29	288,607.22	288,607.22	288,607.22	511,019.29	
211001 PAPELERIA Y UTILES DE OFICINA	982,360.00	-182,733.49	799,626.51	288,607.22	511,019.29	288,607.22	288,607.22	288,607.22	511,019.29	
212000Materiales y útiles de impresión y reproducción	444,200.00	-51,848.11	392,351.89	138,213.30	254,138.59	138,213.30	138,213.30	138,213.30	254,138.59	
212002 CONSUMIBLES DE COMPUTO	444,200.00	-51,848.11	392,351.89	138,213.30	254,138.59	138,213.30	138,213.30	138,213.30	254,138.59	
215000Material impreso e información digital	1,632,407.00	-158,068.40	1,474,338.60	1,115,532.85	358,805.75	1,115,532.85	1,115,532.85	1,115,532.85	358,805.75	
215001 IMPRESIONES	1,558,905.00	-212,354.84	1,346,550.16	993,270.26	353,279.90	993,270.26	993,270.26	993,270.26	353,279.90	
215002 SUSCRIPCIONES	73,502.00	54,286.44	127,788.44	122,262.59	5,525.85	122,262.59	122,262.59	122,262.59	5,525.85	
216000Material de limpieza	360,000.00	2,087.47	362,087.47	99,128.87	262,958.60	99,128.87	99,128.87	99,128.87	262,958.60	
216001 MATERIAL Y UTILES DE ASEO	360,000.00	2,087.47	362,087.47	99,128.87	262,958.60	99,128.87	99,128.87	99,128.87	262,958.60	
218000Materiales para el registro e identificación de bienes y personas	100,000.00	-45,000.00	55,000.00		55,000.00				55,000.00	
218002 PLACAS	100,000.00	-45,000.00	55,000.00		55,000.00				55,000.00	
260000COMBUSTIBLES, LUBRICANTES Y ADITIVOS	1,532,200.00	42,905.52	1,575,105.52	1,261,002.08	314,103.44	1,261,002.08	1,261,002.08	1,261,002.08	314,103.44	
261000Combustibles, lubricantes y aditivos	1,532,200.00	42,905.52	1,575,105.52	1,261,002.08	314,103.44	1,261,002.08	1,261,002.08	1,261,002.08	314,103.44	
261001 COMBUSTIBLES Y LUBRICANTES	1,532,200.00	42,905.52	1,575,105.52	1,261,002.08	314,103.44	1,261,002.08	1,261,002.08	1,261,002.08	314,103.44	
270000VESTUARIO, BLANCOS, PRENDAS DE PROTECCIÓN Y ARTÍCULOS DEPORTIVOS	553,920.00		553,920.00	188,136.58	365,783.42	188,136.58	188,136.58	188,136.58	365,783.42	
271000Vestuario y uniformes	361,920.00		361,920.00	156,228.80	205,691.20	156,228.80	156,228.80	156,228.80	205,691.20	
271001 UNIFORMES	361,920.00		361,920.00	156,228.80	205,691.20	156,228.80	156,228.80	156,228.80	205,691.20	
272000Prendas de seguridad y protección personal	192,000.00		192,000.00	31,907.78	160,092.22	31,907.78	31,907.78	31,907.78	160,092.22	
272001 PRENDAS DE SEGURIDAD Y PROTECCION AL PERSONAL	192,000.00		192,000.00	31,907.78	160,092.22	31,907.78	31,907.78	31,907.78	160,092.22	
30000SERVICIOS GENERALES	20,240,016.00	610,599.88	20,850,615.88	16,923,566.30	3,927,049.58	16,921,862.70	16,773,796.68	16,773,796.68	3,928,753.18	148,066.02
31000SERVICIOS BÁSICOS	1,441,320.00	67,430.69	1,508,750.69	1,182,075.73	326,674.96	1,182,075.73	1,182,075.73	1,182,075.73	326,674.96	

**INSTITUTO ELECTORAL DEL ESTADO DE SINALOA**  
 PASEO NIÑOS HEROES 352 INT. 2, CULIACAN SINALOA. IEE150716TH8

**ESTADO DEL EJERCICIO DEL PRESUPUESTO DE EGRESOS POR CAPÍTULO DEL GASTO  
 A DE DICIEMBRE DE 2022**

Ejercicio del Presupuesto Capítulo del Gasto	Presupuesto de Egresos Aprobado	Ampliaciones/ (Reducciones)	Presupuesto Vigente	Comprometido	Presupuesto Disponible para comprometer	Devengado	Ejercido	Pagado	Subejercicio	Cuentas por Pagar (Deuda)
Nombre	1	2	3	4	5 = (3-4)	6	7	8	9 = (3 - 6)	10= (6-8)
<b>311000</b> Energía eléctrica	460,000.00		460,000.00	410,556.00	49,444.00	410,556.00	410,556.00	410,556.00	49,444.00	
311001 ENERGIA ELECTRICA	460,000.00		460,000.00	410,556.00	49,444.00	410,556.00	410,556.00	410,556.00	49,444.00	
<b>313000</b> Agua	168,000.00	2,859.00	170,859.00	118,683.07	52,175.93	118,683.07	118,683.07	118,683.07	52,175.93	
313001 AGUA	24,000.00	7,826.91	31,826.91	19,826.91	12,000.00	19,826.91	19,826.91	19,826.91	12,000.00	
313002 AGUA PURIFICADA	144,000.00	-4,967.91	139,032.09	98,856.16	40,175.93	98,856.16	98,856.16	98,856.16	40,175.93	
<b>314000</b> Telefonía tradicional	741,320.00	56,545.15	797,865.15	597,313.27	200,551.88	597,313.27	597,313.27	597,313.27	200,551.88	
314001 TELEFONO	741,320.00	56,545.15	797,865.15	597,313.27	200,551.88	597,313.27	597,313.27	597,313.27	200,551.88	
<b>317000</b> Servicios de acceso de Internet, redes y procesamiento de información	72,000.00	-2,750.35	69,249.65	44,746.50	24,503.15	44,746.50	44,746.50	44,746.50	24,503.15	
317003 SERVICIO DE INTERNET Y CABLEVISION	72,000.00	-2,750.35	69,249.65	44,746.50	24,503.15	44,746.50	44,746.50	44,746.50	24,503.15	
<b>318000</b> Servicios postales y telegráficos		10,776.89	10,776.89	10,776.89		10,776.89	10,776.89	10,776.89		
318001 CORREO		10,776.89	10,776.89	10,776.89		10,776.89	10,776.89	10,776.89		
<b>320000</b> SERVICIOS DE ARRENDAMIENTO	4,468,016.00	455,374.10	4,923,390.10	4,422,372.28	501,017.82	4,422,372.28	4,422,372.28	4,422,372.28	501,017.82	
<b>322000</b> Arrendamiento de edificios	4,414,656.00	473,274.96	4,887,930.96	4,393,036.20	494,894.76	4,393,036.20	4,393,036.20	4,393,036.20	494,894.76	
322001 ARRENDAMIENTO DE LOCAL (PERSONAS FISICAS)	4,354,656.00	473,274.96	4,827,930.96	4,333,258.20	494,672.76	4,333,258.20	4,333,258.20	4,333,258.20	494,672.76	
322002 ARRENDAMIENTO DE LOCAL (PERSONAS MORALES)	60,000.00		60,000.00	59,778.00	222.00	59,778.00	59,778.00	59,778.00	222.00	
<b>325000</b> Arrendamiento de equipo de transporte		29,336.08	29,336.08	29,336.08		29,336.08	29,336.08	29,336.08		
325001 RENTA DE VEHICULOS		29,336.08	29,336.08	29,336.08		29,336.08	29,336.08	29,336.08		
<b>329000</b> Otros arrendamientos	53,360.00	-47,236.94	6,123.06		6,123.06				6,123.06	
329001 ARRENDAMIENTOS DIVERSOS	53,360.00	-47,236.94	6,123.06		6,123.06				6,123.06	
<b>330000</b> SERVICIOS PROFESIONALES, CIENTÍFICOS, TÉCNICOS Y OTROS SERVICIOS	3,783,380.00	-107,752.56	3,675,627.44	2,819,516.22	856,111.22	2,819,516.22	2,819,516.22	2,819,516.22	856,111.22	
<b>331000</b> Servicios legales, de contabilidad, auditoría y relacionados	1,377,660.00	-11,369.62	1,366,290.38	1,214,024.86	152,265.52	1,214,024.86	1,214,024.86	1,214,024.86	152,265.52	
331001 HONORARIOS PROFESIONALES (PERSONAS FISICAS)	1,127,660.00	-364,409.62	763,250.38	652,984.86	110,265.52	652,984.86	652,984.86	652,984.86	110,265.52	
331002 HONORARIOS PROFESIONALES (PERSONAS MORALES)	250,000.00	353,040.00	603,040.00	561,040.00	42,000.00	561,040.00	561,040.00	561,040.00	42,000.00	
<b>333000</b> Servicios de consultoría administrativa, procesos, técnica y en tecnologías de la	1,591,520.00	-107,129.83	1,484,390.17	1,148,975.35	335,414.82	1,148,975.35	1,148,975.35	1,148,975.35	335,414.82	
333001 ASESORIAS Y ACTUALIZACION DE SISTEMAS	1,127,520.00	-107,129.83	1,020,390.17	858,975.35	161,414.82	858,975.35	858,975.35	858,975.35	161,414.82	
333002 REESTRUCTURA ORGANIZACIONAL	464,000.00		464,000.00	290,000.00	174,000.00	290,000.00	290,000.00	290,000.00	174,000.00	
<b>334000</b> Servicios de capacitación	274,200.00	-30,372.64	243,827.36	34,800.00	209,027.36	34,800.00	34,800.00	34,800.00	209,027.36	
334001 PROGRAMA DE CAPACITACION INTERNA	274,200.00	-30,372.64	243,827.36	34,800.00	209,027.36	34,800.00	34,800.00	34,800.00	209,027.36	

**INSTITUTO ELECTORAL DEL ESTADO DE SINALOA**  
**PASEO NIÑOS HEROES 352 INT. 2, CULIACAN SINALOA. IEE150716TH8**

**ESTADO DEL EJERCICIO DEL PRESUPUESTO DE EGRESOS POR CAPÍTULO DEL GASTO**  
**A DE DICIEMBRE DE 2022**

Ejercicio del Presupuesto Capítulo del Gasto	Presupuesto de Egresos Aprobado	Ampliaciones/ (Reducciones)	Presupuesto Vigente	Comprometido	Presupuesto Disponible para comprometer	Devengado	Ejercido	Pagado	Subejercicio	Cuentas por Pagar (Deuda)
Nombre	1	2	3	4	5 = (3-4)	6	7	8	9 = (3 - 6)	10= (6-8)
<b>336000</b> Servicios de apoyo administrativo, traducción, fotocopiado e impresión	228,000.00	-8,800.47	219,199.53	59,796.01	159,403.52	59,796.01	59,796.01	59,796.01	159,403.52	
336001 ARRENDAMIENTO DE MATERIAL Y EQUIPO ELECTRONICO	228,000.00	-8,800.47	219,199.53	59,796.01	159,403.52	59,796.01	59,796.01	59,796.01	159,403.52	
<b>338000</b> Servicios de vigilancia	312,000.00	49,920.00	361,920.00	361,920.00		361,920.00	361,920.00	361,920.00		
338001 SEGURIDAD Y VIGILANCIA	312,000.00	49,920.00	361,920.00	361,920.00		361,920.00	361,920.00	361,920.00		
<b>340000</b> SERVICIOS FINANCIEROS, BANCARIOS Y COMERCIALES	436,000.00	5,493.43	441,493.43	283,878.31	157,615.12	283,878.31	283,878.31	283,878.31	157,615.12	
<b>341000</b> Servicios financieros y bancarios	36,000.00		36,000.00	249.66	35,750.34	249.66	249.66	249.66	35,750.34	
341001 COMISIONES BANCARIAS	36,000.00		36,000.00	249.66	35,750.34	249.66	249.66	249.66	35,750.34	
<b>345000</b> Seguro de bienes patrimoniales	380,000.00	-27,541.19	352,458.81	249,995.90	102,462.91	249,995.90	249,995.90	249,995.90	102,462.91	
345001 SEGUROS DE MUEBLES	380,000.00	-27,541.19	352,458.81	249,995.90	102,462.91	249,995.90	249,995.90	249,995.90	102,462.91	
<b>347000</b> Fletes y maniobras	20,000.00	33,034.62	53,034.62	33,632.75	19,401.87	33,632.75	33,632.75	33,632.75	19,401.87	
347001 FLETES	20,000.00	33,034.62	53,034.62	33,632.75	19,401.87	33,632.75	33,632.75	33,632.75	19,401.87	
<b>350000</b> SERVICIOS DE INSTALACIÓN, REPARACIÓN, MANTENIMIENTO Y CONSERVACIÓN	1,534,000.00	100,848.48	1,634,848.48	1,311,282.45	323,566.03	1,311,282.45	1,311,282.45	1,311,282.45	323,566.03	
<b>351000</b> Conservación y mantenimiento menor de inmuebles	556,000.00	17,050.52	573,050.52	509,516.65	63,533.87	509,516.65	509,516.65	509,516.65	63,533.87	
351001 MANTENIMIENTO DE EDIFICIOS PUBLICOS	556,000.00	17,050.52	573,050.52	509,516.65	63,533.87	509,516.65	509,516.65	509,516.65	63,533.87	
<b>352000</b> Instalación, reparación y mantenimiento de mobiliario y equipo de administración,	36,000.00	-33,140.00	2,860.00		2,860.00				2,860.00	
352001 MANTENIMIENTO DE EQUIPO DE OFICINA	36,000.00	-33,140.00	2,860.00		2,860.00				2,860.00	
<b>355000</b> Reparación y mantenimiento de equipo de transporte	870,000.00	101,415.15	971,415.15	743,360.90	228,054.25	743,360.90	743,360.90	743,360.90	228,054.25	
355001 MANTENIMIENTO DE VEHICULOS	870,000.00	101,415.15	971,415.15	743,360.90	228,054.25	743,360.90	743,360.90	743,360.90	228,054.25	
<b>358000</b> Servicios de limpieza y manejo de desechos	72,000.00	15,522.81	87,522.81	58,404.90	29,117.91	58,404.90	58,404.90	58,404.90	29,117.91	
358001 SERVICIO DE LIMPIEZA	72,000.00	15,522.81	87,522.81	58,404.90	29,117.91	58,404.90	58,404.90	58,404.90	29,117.91	
<b>360000</b> SERVICIOS DE COMUNICACIÓN SOCIAL Y PUBLICIDAD	2,046,240.00	-386,584.88	1,659,655.12	933,487.32	726,167.80	933,487.32	933,487.32	933,487.32	726,167.80	
<b>361000</b> Difusión por radio, televisión y otros medios de mensajes sobre programas y	2,046,240.00	-386,584.88	1,659,655.12	933,487.32	726,167.80	933,487.32	933,487.32	933,487.32	726,167.80	
361001 PRENSA PUBLICA	2,046,240.00	-386,584.88	1,659,655.12	933,487.32	726,167.80	933,487.32	933,487.32	933,487.32	726,167.80	
<b>370000</b> SERVICIOS DE TRASLADO Y VIÁTICOS	1,755,443.00	238,172.51	1,993,615.51	1,525,519.31	468,096.20	1,525,048.71	1,525,048.71	1,525,048.71	468,566.80	
<b>375000</b> Viáticos en el país	1,755,443.00	238,172.51	1,993,615.51	1,525,519.31	468,096.20	1,525,048.71	1,525,048.71	1,525,048.71	468,566.80	
375001 VIATICOS Y PASAJES	1,755,443.00	238,172.51	1,993,615.51	1,525,519.31	468,096.20	1,525,048.71	1,525,048.71	1,525,048.71	468,566.80	

**INSTITUTO ELECTORAL DEL ESTADO DE SINALOA**  
**PASEO NIÑOS HEROES 352 INT. 2, CULIACAN SINALOA. IEE150716TH8**

**ESTADO DEL EJERCICIO DEL PRESUPUESTO DE EGRESOS POR CAPÍTULO DEL GASTO**  
**A DE DICIEMBRE DE 2022**

Ejercicio del Presupuesto Capítulo del Gasto	Presupuesto de Egresos Aprobado	Ampliaciones/ (Reducciones)	Presupuesto Vigente	Comprometido	Presupuesto Disponible para comprometer	Devengado	Ejercido	Pagado	Subejercicio	Cuentas por Pagar (Deuda)
Nombre	1	2	3	4	5 = (3-4)	6	7	8	9 = (3 - 6)	10= (6-8)
<b>38000SERVICIOS OFICIALES</b>	1,001,000.00	601,281.20	1,602,281.20	1,404,543.75	197,737.45	1,404,543.75	1,404,543.75	1,404,543.75	197,737.45	
<b>38100Gastos de ceremonial</b>	516,000.00	-237,357.61	278,642.39	114,815.22	163,827.17	114,815.22	114,815.22	114,815.22	163,827.17	
381001 ARTICULOS VARIOS DE OFICINA	516,000.00	-237,357.61	278,642.39	114,815.22	163,827.17	114,815.22	114,815.22	114,815.22	163,827.17	
<b>38200Gastos de orden social y cultural</b>	485,000.00	838,638.81	1,323,638.81	1,289,728.53	33,910.28	1,289,728.53	1,289,728.53	1,289,728.53	33,910.28	
382001 ACTIVIDADES CIVICAS Y CULTURALES	485,000.00	838,638.81	1,323,638.81	1,289,728.53	33,910.28	1,289,728.53	1,289,728.53	1,289,728.53	33,910.28	
<b>39000OTROS SERVICIOS GENERALES</b>	3,774,617.00	-363,663.09	3,410,953.91	3,040,890.93	370,062.98	3,039,657.93	2,891,591.91	2,891,591.91	371,295.98	148,066.02
<b>39800Impuestos sobre nóminas y otros que se deriven de una relación laboral</b>	1,672,926.00	-1.00	1,672,925.00	1,451,033.00	221,892.00	1,451,033.00	1,315,610.00	1,315,610.00	221,892.00	135,423.00
398001 IMPUESTO SOBRE NOMINAS	1,672,926.00	-1.00	1,672,925.00	1,451,033.00	221,892.00	1,451,033.00	1,315,610.00	1,315,610.00	221,892.00	135,423.00
<b>39900Otros servicios generales</b>	2,101,691.00	-363,662.09	1,738,028.91	1,589,857.93	148,170.98	1,588,624.93	1,575,981.91	1,575,981.91	149,403.98	12,643.02
399001 GASTOS DIVERSOS DE OFICINA	2,101,691.00	-363,662.09	1,738,028.91	1,589,857.93	148,170.98	1,588,624.93	1,575,981.91	1,575,981.91	149,403.98	12,643.02
<b>50000BIENES MUEBLES, INMUEBLES E INTANGIBLES</b>	2,042,560.00	232,057.13	2,274,617.13	1,031,850.49	1,242,766.64	1,031,850.49	1,031,850.49	1,031,850.49	1,242,766.64	
<b>51000MOBILIARIO Y EQUIPO DE ADMINISTRACIÓN</b>	850,860.00	252,054.95	1,102,914.95	814,947.34	287,967.61	814,947.34	814,947.34	814,947.34	287,967.61	
<b>51100Muebles de oficina y estantería</b>	50,000.00	44,889.40	94,889.40	44,889.40	50,000.00	44,889.40	44,889.40	44,889.40	50,000.00	
511001 MOBILIARIO	50,000.00	44,889.40	94,889.40	44,889.40	50,000.00	44,889.40	44,889.40	44,889.40	50,000.00	
<b>51500Equipo de cómputo y de tecnologías de la información</b>	800,860.00	207,165.55	1,008,025.55	770,057.94	237,967.61	770,057.94	770,057.94	770,057.94	237,967.61	
515001 BIENES INFORMATICOS	800,860.00	207,165.55	1,008,025.55	770,057.94	237,967.61	770,057.94	770,057.94	770,057.94	237,967.61	
<b>52000MOBILIARIO Y EQUIPO EDUCACIONAL Y RECREATIVO</b>	87,000.00	54,526.00	141,526.00	141,526.00		141,526.00	141,526.00	141,526.00		
<b>52300Cámaras fotográficas y de video</b>	87,000.00	54,526.00	141,526.00	141,526.00		141,526.00	141,526.00	141,526.00		
523001 CAMARAS FOTOGRAFICAS Y DE VIDEO	87,000.00	54,526.00	141,526.00	141,526.00		141,526.00	141,526.00	141,526.00		
<b>54000VEHÍCULOS Y EQUIPO DE TRANSPORTE</b>	329,900.00		329,900.00		329,900.00				329,900.00	
<b>54100Vehículos y equipo terrestre</b>	329,900.00		329,900.00		329,900.00				329,900.00	
541001 VEHICULOS Y EQUIPO TERRESTRE	329,900.00		329,900.00		329,900.00				329,900.00	
<b>59000ACTIVOS INTANGIBLES</b>	774,800.00	-74,523.82	700,276.18	75,377.15	624,899.03	75,377.15	75,377.15	75,377.15	624,899.03	
<b>59700Licencias informáticas e intelectuales</b>	774,800.00	-74,523.82	700,276.18	75,377.15	624,899.03	75,377.15	75,377.15	75,377.15	624,899.03	
597001 LICENCIAS	774,800.00	-74,523.82	700,276.18	75,377.15	624,899.03	75,377.15	75,377.15	75,377.15	624,899.03	
<b>TOTAL..</b>	<b>92,695,356.00</b>	<b>450,000.00</b>	<b>93,145,356.00</b>	<b>80,928,700.51</b>	<b>12,216,655.49</b>	<b>80,926,996.91</b>	<b>80,782,042.70</b>	<b>80,782,042.70</b>	<b>12,218,359.09</b>	<b>144,954.21</b>

**INSTITUTO ELECTORAL DEL ESTADO DE SINALOA**  
 PASEO NIÑOS HEROES 352 INT. 2, CULIACAN SINALOA. IEE150716TH8

**ESTADO DEL EJERCICIO DEL PRESUPUESTO DE EGRESOS POR CAPÍTULO DEL GASTO  
 A DE DICIEMBRE DE 2022**

Ejercicio del Presupuesto Capítulo del Gasto	Presupuesto de Egresos Aprobado	Ampliaciones/ (Reducciones)	Presupuesto Vigente	Comprometido	Presupuesto Disponible para comprometer	Devengado	Ejercido	Pagado	Subejercicio	Cuentas por Pagar (Deuda)
Nombre	1	2	3	4	5 = (3-4)	6	7	8	9 = (3 - 6)	10 = (6-8)

LIC. ARTURO FAJARDO MEJIA

LIC. MARTHA BEATRIZ INIGUEZ MENDIVIL

CONSEJERO PRESIDENTE DEL INSTITUTO  
ELECTORAL DEL ESTADO DE SINALOA

COORDINADORA DE ADMINISTRACION



Instituto Electoral del Estado de Sinaloa

**INSTITUTO ELECTORAL DEL ESTADO DE SINALOA**  
**ESTADO ANALITICO DEL EJERCICIO DEL PRESUPUESTO DE EGRESOS**  
**CLASIFICACION ADMINISTRATIVA**  
**DEL 1 DE ENERO AL 31 DE DICIEMBRE DE 2022**

IPT-EAEPECA-12-2212

Concepto	Egresos					Subejercicio 6 = ( 3 - 4 )
	Aprobado	Ampliaciones/ (Reducciones)	Modificado	Devengado	Pagado	
	(1)	(2)	3 = ( 1 + 2 )	(4)	(5)	
16-ARCHIVO	1,899,838.19	53,622.83	1,953,461.02	1,846,266.31	1,843,154.31	107,194.71
8-CAPACITACION	1,170,060.83	-1,137,027.83	33,033.00	-	-	33,033.00
8-CERTAMEN ESTATAL DE ENSAYO POLITICO	136,200.00	92,129.43	228,329.43	195,133.51	195,133.51	33,195.92
6-COMUNICACION	8,369,313.14	-394,053.35	7,975,259.79	6,979,479.39	6,956,638.37	995,780.40
14-CONCURSO ESTATAL DE CORTOMETRAJE	177,060.00	32,287.66	209,347.66	155,371.11	155,371.11	53,976.55
11-CONCURSO ESTATAL DE CUENTO	206,000.00	163,983.84	369,983.84	357,678.30	357,678.30	12,305.54
9-CONCURSO ESTATAL DE DIBUJO	212,984.00	137,306.16	350,290.16	318,896.00	318,896.00	31,394.16
16-CONCURSO ESTATAL JUVENIL DE VIDEO PARA TIK TOK	136,660.00	-65,895.87	70,764.13	70,764.13	70,764.13	-
2-CONSEJEROS ELECTORALES	15,332,673.25	626.91	15,333,300.16	15,126,135.03	15,094,332.99	207,165.13
1-CONSTITUCION DE NUEVOS PARTIDOS POLITICOS LOCALES	2,197,330.94	16,625.07	2,213,956.01	2,110,235.78	2,105,080.90	103,720.23
4-CONTRALORIA INTERNA	3,455,640.28	166,550.97	3,622,191.25	3,569,475.21	3,562,614.21	52,716.04
5-COORDINACION DE ADMINISTRACION	22,563,323.46	421,358.47	22,984,681.93	15,347,876.23	15,336,127.82	7,636,805.70
1-DIAGNOSTICO ORGANIZACIONAL BASICO DE PRIMER ORDEN	45,930.00	-	45,930.00	-	-	45,930.00
9-EDUCACION CIVICA	3,478,777.45	820,094.08	4,298,871.53	4,256,496.70	4,248,080.70	42,374.83
5-ELECCIONES JUVENILES ESCOLARES	20,000.00	8,219.91	28,219.91	27,609.74	27,609.74	610.17
9-ESTUDIO SOBRE LA PARTICIPACION CIUDADANA	250,000.00	-	250,000.00	208,000.00	208,000.00	42,000.00
1-HACIA UNA DEMOCRACIA INCLUYENTE: LA PARTICIPACION	210,131.00	-	210,131.00	191,515.18	191,515.18	18,615.82
1-IGUALDAD SUSTANTIVA EN LA PARTICIPACION POLITICA D	299,918.00	450,000.00	749,918.00	668,554.00	668,554.00	81,364.00
12-IMPULSO DE LA PARTICIPACION CIUDADANA Y FORTALECIM	835,000.00	-284,903.88	550,096.12	550,096.12	550,096.12	-
7-ORGANIZACION	4,528,044.60	157,728.28	4,685,772.88	3,594,410.83	3,587,206.79	1,091,362.05
10-PARTICIPACION CIUDADANA	2,378,517.41	-864,497.35	1,514,020.06	1,489,543.17	1,486,338.17	24,476.89
11-PRERROGATIVAS	2,353,941.20	74,946.45	2,428,887.65	2,369,336.39	2,363,492.03	59,551.26
1-PRESIDENCIA	6,782,063.00	-58,159.80	6,723,903.20	6,335,001.11	6,323,951.20	388,902.09
7-PROMOCION EDITORIAL	110,200.00	-37,176.82	73,023.18	72,164.40	72,164.40	858.78
3-SECRETARIA EJECUTIVA	6,752,053.32	-1,469,200.71	5,282,852.61	5,098,335.47	5,088,217.92	184,517.14
17-SISTEMAS INFORMATICOS	-	2,542,732.86	2,542,732.86	2,542,732.86	2,537,603.86	-
11-TECNOLOGIA AL SERVICIO DE LA EDUACION CIVICA Y LA	596,240.00	-45,577.00	550,663.00	550,663.00	550,663.00	-
15-TRANSPARENCIA	1,588,194.80	-412,274.27	1,175,920.53	1,071,168.70	1,069,148.70	104,751.83
14-VINCULACION	1,427,487.27	-16,971.15	1,410,516.12	1,324,305.47	1,322,285.47	86,210.65
12-ZONA NORTE	2,344,360.74	53,760.50	2,398,121.24	2,006,746.65	2,003,107.65	391,374.59
13-ZONA SUR	2,837,413.12	43,764.61	2,881,177.73	2,493,006.12	2,488,216.12	388,171.61

---

TOTAL DEL GASTO

92,695,356.00

93,145,356.00

80,782,042.70

450,000.00

80,926,996.91

12,218,359.09

uy → d

GOBIERNO DEL ESTADO DE SINALOA  
 ESTADO ANALITICO DEL EJERCICIO DEL PRESUPUESTO DE EGRESOS  
 CLASIFICACION ADMINISTRATIVA  
 DEL 1 DE ENERO AL 31 DE DICIEMBRE DE 2022

IPT-EAEPECA-12-2212

Concepto	Egresos					Subejercicio 6 = ( 3 - 4 )
	Aprobado	Ampliaciones/ (Reducciones)	Modificado	Devengado	Pagado	
	(1)	(2)	3 = ( 1 + 2 )	(4)	(5)	
Poder Ejecutivo	-	-	-	-	-	-
Poder Legislativo	-	-	-	-	-	-
Poder Judicial	-	-	-	-	-	-
Órganos Autónomos	92,695,356.00	450,000.00	93,145,356.00	80,926,996.91	80,782,042.70	12,218,359.09
<b>TOTAL DEL GASTO</b>	<b>92,695,356.00</b>		<b>93,145,356.00</b>		<b>80,782,042.70</b>	
		450,000.00		80,926,996.91		12,218,359.09







Instituto Electoral del Estado de Sinaloa

**INSTITUTO ELECTORAL DEL ESTADO DE SINALOA**  
**ESTADO ANALITICO DEL EJERCICIO DEL PRESUPUESTO DE EGRESOS**  
**CLASIFICACION ADMINISTRATIVA**  
**DEL 1 DE ENERO AL 31 DE DICIEMBRE DE 2022**

IPT-EAEPECA-12-2212

Concepto	Egresos					Subejercicio
	Aprobado	Ampliaciones/ (Reducciones)	Modificado	Devengado	Pagado	
	(1)	(2)	3 = (1 + 2)	(4)	(5)	
Entidades Paraestatales y Fideicomisos No Empresariales y No Financieros	-	-	-	-	-	-
Instituciones Públicas de la Seguridad Social	-	-	-	-	-	-
Entidades Paraestatales Empresariales No Financieras con Participación Estatal Mayoritaria	-	-	-	-	-	-
Fideicomisos Empresariales No Financieros con Participación Estatal Mayoritaria	-	-	-	-	-	-
Entidades Paraestatales Empresariales Financieras Monetarias con Participación Estatal Mayoritaria	-	-	-	-	-	-
Entidades Paraestatales Empresariales Financieras No Monetarias con Participación Estatal Mayoritaria	-	-	-	-	-	-
Fideicomisos Financieros Públicos con Participación Estatal Mayoritaria	-	-	-	-	-	-
<b>TOTAL DEL GASTO</b>	<b>0.00</b>	<b>0.00</b>	<b>0.00</b>	<b>0.00</b>	<b>0.00</b>	<b>0.00</b>

Bajo protesta de decir verdad declaramos que los Estados Financieros y sus notas, son razonablemente correctos y son responsabilidad del emisor.

LIC. ARTURO FAJARDO MEJIA

\_\_\_\_\_  
 CONSEJERO PRESIDENTE DEL INSTITUTO  
 ELECTORAL DEL ESTADO DE SINALOA

LIC. MARTHA BEATRIZ INIGUEZ MENDIVIL

\_\_\_\_\_  
 COORDINADORA DE ADMINISTRACION



Instituto Electoral del Estado de Sinaloa

INSTITUTO ELECTORAL DEL ESTADO DE SINALOA  
ESTADO ANALITICO DEL EJERCICIO DEL PRESUPUESTO DE EGRESOS  
CLASIFICACION ECONOMICA (POR TIPO DE GASTO)  
DEL 1 DE ENERO AL 31 DE DICIEMBRE DE 2022

IPT-EAEPECETG-13-2212

Concepto	Egresos					Subejercicio
	Aprobado	Ampliaciones/ (Reducciones)	Modificado	Devengado	Pagado	
	(1)	(2)	3 = (1 + 2)	(4)	(5)	
Gasto Corriente	90,652,796.00	217,942.87	90,870,738.87	79,895,146.42	79,750,192.21	10,975,592.45
Gasto de Capital	2,042,560.00	232,057.13	2,274,617.13	1,031,850.49	1,031,850.49	1,242,766.64
Amortización de la deuda y disminución de pasivos	0.00	0.00	0.00	0.00	0.00	0.00
Pensiones y Jubilaciones	0.00	0.00	0.00	0.00	0.00	0.00
Participaciones	0.00	0.00	0.00	0.00	0.00	0.00
<b>TOTAL DEL GASTO</b>	<b>92,695,356.00</b>	<b>450,000.00</b>	<b>93,145,356.00</b>	<b>80,926,996.91</b>	<b>80,782,042.70</b>	<b>12,218,359.09</b>

Bajo protesta de decir verdad declaramos que los Estados Financieros y sus notas, son razonablemente correctos y son responsabilidad del emisor.

LIC. ARTURO FAJARDO MEJIA

LIC. MARTHA BEATRIZ INIGUEZ MENDIVIL

CONSEJERO PRESIDENTE DEL INSTITUTO  
ELECTORAL DEL ESTADO DE SINALOA

COORDINADORA DE ADMINISTRACION