

2 DO. INFORME MENSUAL

05 de mayo al 03 de junio de 2021



Monitoreo de medios impresos y digitales con perspectiva de género realizado por el Instituto Electoral del Estado de Sinaloa, durante el Proceso Electoral Local 2020-2021.

Directorio

INSTITUTO ELECTORAL DEL ESTADO DE SINALOA

Consejera presidenta

Mtra. Karla Gabriela Peraza Zazueta

Consejeras y Consejeros Electorales

Mtra. Perla Lyzette Bueno Torres

C. Jorge Alberto De la Herrán García

Lic. Martín Alfonso Inzunza Gutiérrez

Mtra. Gloria Icela García Cuadras

Lic. Rafael Bermúdez Soto

Lic. Óscar Sánchez Félix

Secretario Ejecutivo

Lic. Arturo Fajardo Mejía

Segundo informe mensual del monitoreo en medios impresos y digitales con perspectiva de género, del Instituto Electoral del Estado de Sinaloa, del 05 de mayo al 03 de junio de 2021, dentro del Proceso Electoral Local 2020-2021

1. Todas las candidatas y candidatos

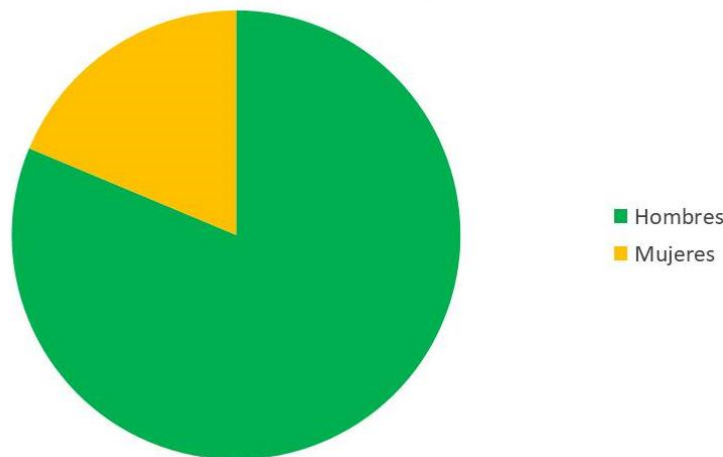
1.1. Menciones de todas las candidatas y candidatos

Durante el segundo mes del monitoreo, los hombres siguen siendo mucho más mencionados que las mujeres aspirantes a cargos de elección popular.

Los candidatos recibieron poco más del 80% de las menciones: 3,213(81.32%), mientras que las candidatas menos del 20%: 738(18.68%).

El total de menciones en este mes fueron 3,951 a través de 1,907 notas

Menciones de todas las candidatas y candidatos



Menciones de todas las candidatas y candidatos		
HOMBRES	MUJERES	TOTAL
3,213(81.32%)	738(18.68%)	3,951

El comportamiento semanal se muestra en tabla siguiente:

Menciones de todas las candidatas y candidatos por semana					
Género	5ta. semana	6ta. semana	7ma. semana	8va. semana	Mensual
Hombres	812(84.15%)	804(83.49%)	874(78.17%)	723(79.89%)	3,213
Mujeres	153(15.85%)	159(16.51%)	244(21.83%)	182(20.11%)	738
Total	965	963	1,118	905	3,951

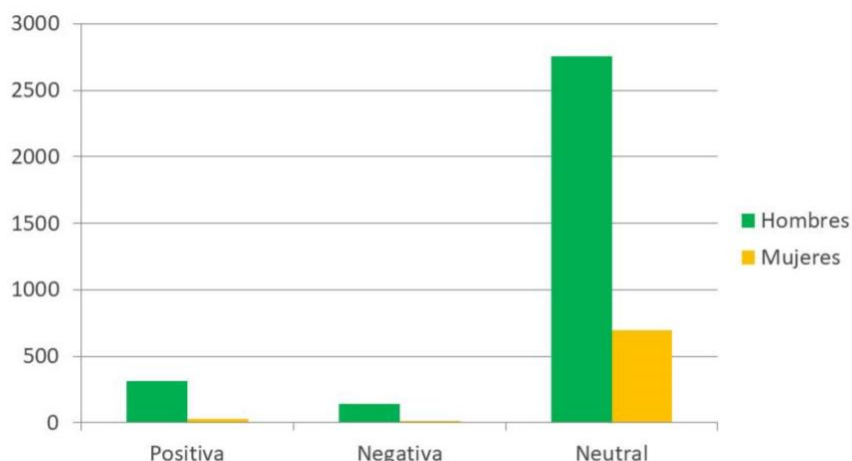
1.2 Calificación de las menciones de todas las candidatas y candidatos

Positivas: Los candidatos fueron mencionados en 315 ocasiones y las candidatas, 27; sumando un total de 342 menciones positivas.

Negativas: De las 155 menciones negativas, 140 fueron para los hombres y 15 para las mujeres.

Neutrales: Para ellos, 2,758 y para ellas 696 menciones neutrales, de 3,454.

Calificación de las menciones de todas las candidatas y candidatos



Calificación de las menciones de todas las candidatas y candidatos			
CALIFICACIÓN	HOMBRES	MUJERES	TOTAL
Positiva	315	27	342
Negativa	140	15	155
Neutral	2,758	696	3,454
Total	3,213	738	3,951

El comportamiento semanal se muestra en la tabla siguiente:

Calificación de las menciones de todas las candidatas y candidatos por semana										
Calificación	5ta. semana		6ta. semana		7ma. semana		8va. semana		Mensual	
	H	M	H	M	H	M	H	M	H	M
Positivas	72	9	61	5	109	5	73	8	315	27
Negativas	51	0	20	1	51	5	18	9	140	15
Neutrales	689	144	723	153	714	234	632	165	2,758	696
Total	812	153	804	159	874	244	723	182	3,213	738

1.3 Menciones por candidatura

A continuación se presentan las menciones que durante el segundo mes del monitoreo se presentaron en los medios impresos y digitales:

Gubernatura: Las menciones para las y los aspirantes a la Gubernatura continúan siendo por segundo mes, las más altas. Los hombres fueron mencionados en 1,830(85.79%) ocasiones y las mujeres en 303(14.21%), sumando 2,133 ocasiones.

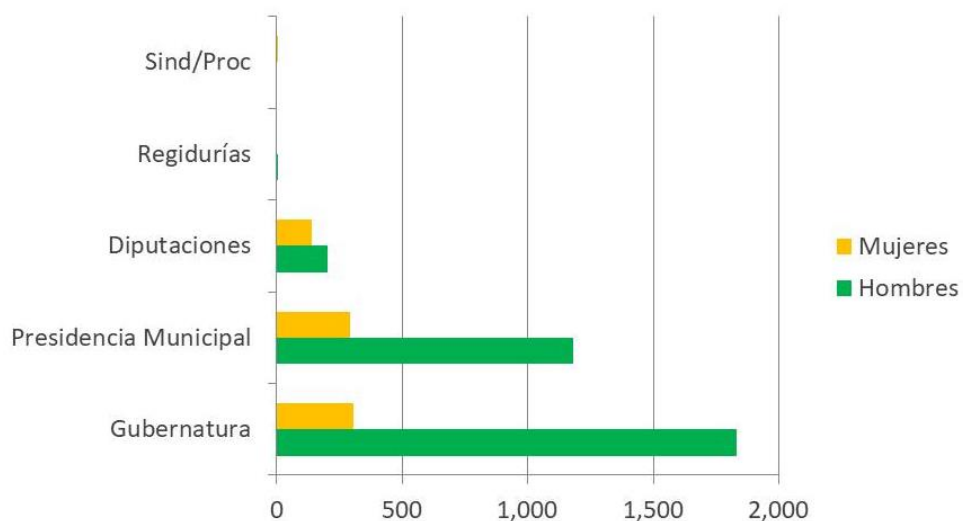
Presidencias Municipales: De las 1,471 menciones, 1,179(80.15%) fueron para candidatos y 292(19.85%) para candidatas.

Diputaciones Locales por M.R.: Este mes fueron 339 menciones, 201 (59.29%) para ellos y para ellas, 138(40.71%)

Sindicaturas en Procuración: Sólo las mujeres tuvieron menciones en esta candidatura: 5.

Regidurías: En esta candidatura hubo 3 menciones para hombres y 0, para las mujeres.

Menciones por candidaturas



Menciones por candidaturas			
CANDIDATURA	HOMBRES	MUJERES	TOTAL
Gubernatura	1,830(85.79%)	303(14.21%)	2,133
Presidencia Municipal	1,179(80.15%)	292(19.85%)	1,471
Diputaciones	201 (59.29%)	138(40.71%)	339
Regidurías	3(100%)	0(0%)	3
Sindicaturas en Procuración	0(0%)	5(100%)	5
Total	3,213	738	3,951

El comportamiento semanal se muestra en la tabla siguiente:

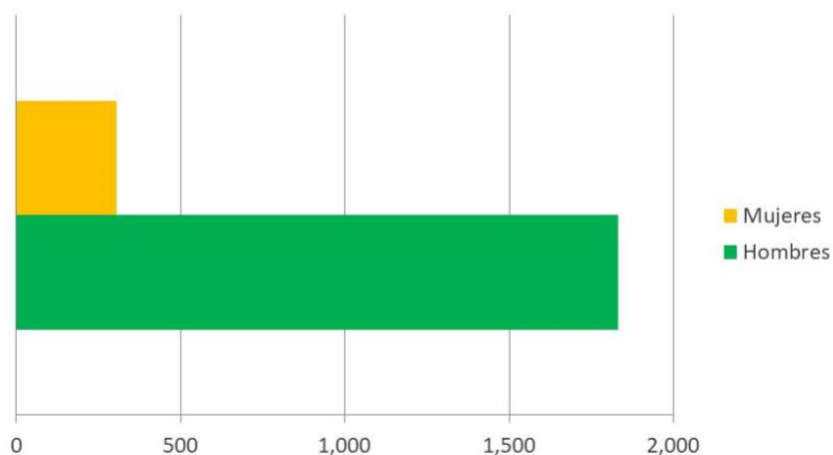
Menciones por candidaturas por semana										
Candidatura	5ta. semana		6ta. semana		7ma. semana		8va. semana		Mensual	
	H	M	H	M	H	M	H	M	H	M
Gubernatura	530	77	387	45	527	114	386	67	1,830	303
Presidencias Municipales	223	46	383	98	276	67	297	81	1,179	292
Diputaciones	59	31	34	11	71	66	37	30	201	138
Regidurías	0	0	0	0	0	0	3	0	3	0
Sindicaturas en Procuración	0	0	0	5	0	0	0	0	0	5
Total	812	154	804	159	874	248	723	178	3,213	738

2. Candidaturas a la Gubernatura

2.1 Menciones de las candidatas y candidatos a la Gubernatura

Para las y los aspirantes a la Gubernatura se dieron 2,133 menciones, de las cuales 1,830(85.79%) fueron para los candidatos y 303(14.21%) para las candidatas.

Menciones de las candidatas y candidatos a la Gubernatura



Menciones de las candidatas y candidatos a la Gubernatura		
HOMBRES	MUJERES	TOTAL
1,830(85.79%)	303(14.21%)	2,133

El comportamiento semanal se muestra en la tabla siguiente:

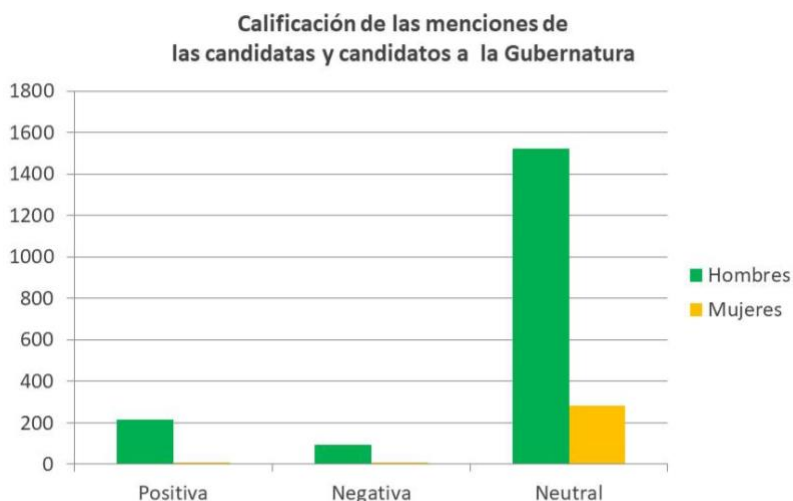
Menciones de las candidatas y candidatos a la Gubernatura por semana					
Género	5ta. semana	6ta. semana	7ma. semana	8va. semana	Mensual
Hombres	530(87.31%)	387(89.58%)	527(82.09%)	386(85.21%)	1,830
Mujeres	77(12.69%)	45(10.42%)	114(17.91%)	67(14.79%)	303
Total	607	432	642	453	2,133

2.2 Calificación de las menciones de las candidatas y candidatos a la Gubernatura

Positivas: De las 224 menciones positivas, los hombres recibieron 214 y las mujeres 10.

Negativas: De las 100 menciones negativas, 92 fueron para los candidatos, y las candidatas tuvieron 8.

Neutrales: De las 1,809 menciones neutrales, ellos recibieron 1,524 y ellas, 285.



Calificaciones de las menciones de las candidatas y candidatos a la Gubernatura			
CALIFICACIÓN	HOMBRES	MUJERES	TOTAL
Positiva	214	10	224
Negativa	92	8	100
Neutral	1,524	285	1809
Total	1,830	303	2,133

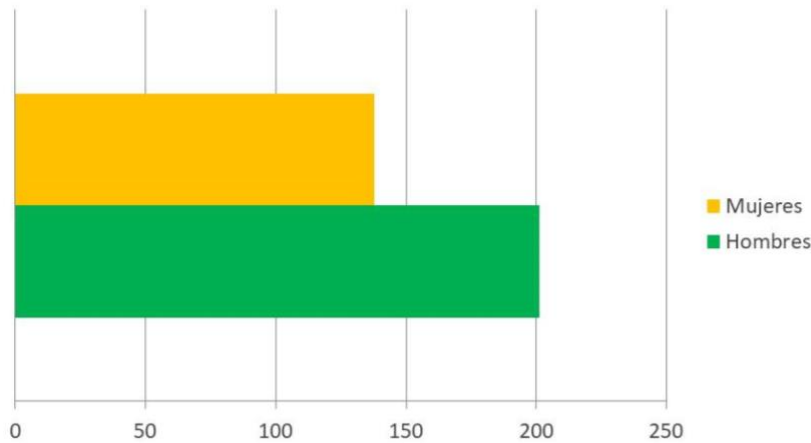
El comportamiento semanal se muestra en la tabla siguiente:

Calificación de las menciones de las candidatas y candidatos a la Gubernatura por semana										
Calificación	5ta. semana		6ta. semana		7ma. semana		8va. semana		Mensual	
	H	M	H	M	H	M	H	M	H	M
Positivas	60	5	44	1	69	3	41	1	214	10
Negativas	33	0	13	0	36	3	10	5	92	8
Neutrales	437	72	330	44	422	108	335	61	1,524	285
Total	530	77	387	45	527	114	386	67	1,830	303

3. Menciones de las candidatas y candidatos a las Diputaciones Locales por M.R.

Las candidaturas a las Diputaciones Locales por M.R. recibieron 339 menciones. De estas, el 59.29% fue para candidatos y el 40,71% para candidatas, lo que significa 201 y 138 menciones, respectivamente.

Menciones de las candidatas y candidatos a las Diputaciones Locales por M.R.



Menciones de las candidatas y candidatos a las Diputaciones Locales por M.R.		
HOMBRES	MUJERES	TOTAL
201(59.29%)	138(40,71%)	339

El comportamiento semanal se muestra en la gráfica y tabla siguientes:

Menciones de las candidatas y candidatos a las Diputaciones Locales por M.R. por semana					
Género	5ta. semana	6ta. semana	7ma. semana	8va. semana	Mensual
Hombres	59(65.56%)	34(75.56%)	71(51.82%)	37(55.22%)	201
Mujeres	31(34.44%)	11(24.44%)	66(48.18%)	30(44.78%)	138
Total	90	45	137	67	339

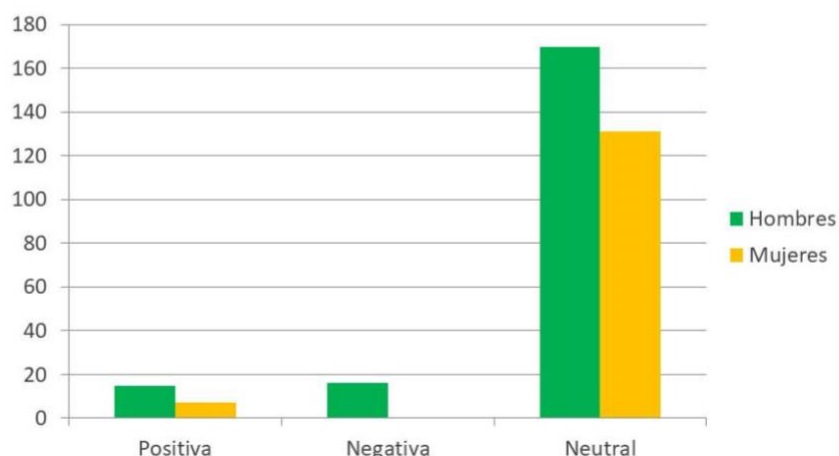
3.1 Calificación de las menciones de las candidatas y candidatos a las Diputaciones Locales por M.R.

Positivas: Fueron 22 menciones positivas: 15 para hombres y 7 para mujeres.

Negativas: De las 16 menciones negativas, todas fueron para los hombres.

Neutrales: De las 301 menciones neutrales, 170 se dirigieron a candidatos y 138 candidatas.

Calificación de las menciones de las candidatas y candidatos a las Diputaciones Locales por M.R.



Calificación de las menciones de las candidatas y candidatos a las Diputaciones Locales por M.R.			
CALIFICACIÓN	HOMBRES	MUJERES	TOTAL
Positiva	15	7	22
Negativa	16	0	16
Neutral	170	131	301
Total	201	138	339

El comportamiento semanal se muestra en la tabla siguiente:

Calificación de las menciones de las candidatas y candidatos a las Diputaciones Locales por M.R. por semana										
Calificación	5ta. semana		6ta. semana		7ma. semana		8va. semana		Mensual	
	H	M	H	M	H	M	H	M	H	M
Positivas	2	2	3	0	5	0	5	5	15	7
Negativas	10	0	2	0	3	0	1	0	16	0
Neutrales	47	29	29	11	63	66	31	25	170	131
Total	59	31	34	11	71	66	37	30	201	138

4. Menciones de las candidatas y candidatos a los Ayuntamientos

Presidencias Municipales: Los aspirantes a esta candidatura recibieron 1,179 y las aspirantes, 292.

Sindicaturas en Procuración: Hubo 5 menciones y fueron para las candidatas.

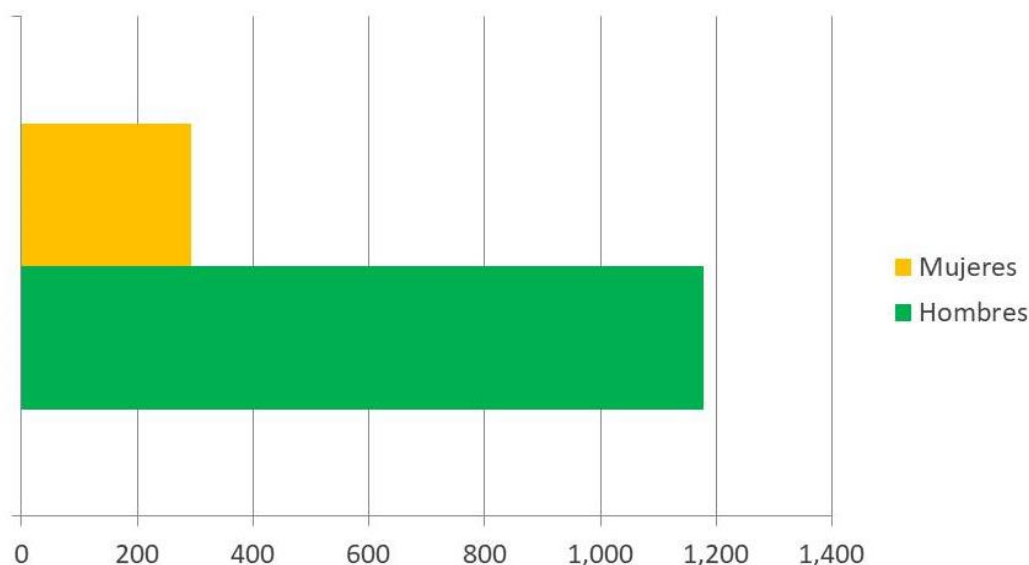
Regidurías: Las 3 menciones que se realizaron para esta candidatura, fueron para los hombres.

Menciones de las candidatas y candidatos a los Ayuntamientos			
CANDIDATURA	HOMBRES	MUJERES	TOTAL
Presidencias Municipales	1,179	292	1471
Sind. Proc.	0	5	5
Regidurías	3	0	3
Total	1,182	297	1,479

4.1. Menciones de las candidatas y candidatos a las Presidencias Municipales

Los aspirantes a las Presidencias Municipales recibieron 1,179 y las aspirantes, 292.

Menciones de las candidaturas a las Presidencias Municipales



Menciones de las candidaturas a las Presidencias Municipales		
HOMBRES	MUJERES	TOTAL
1,179	292	1,471

El comportamiento semanal se muestra en la tabla siguiente:

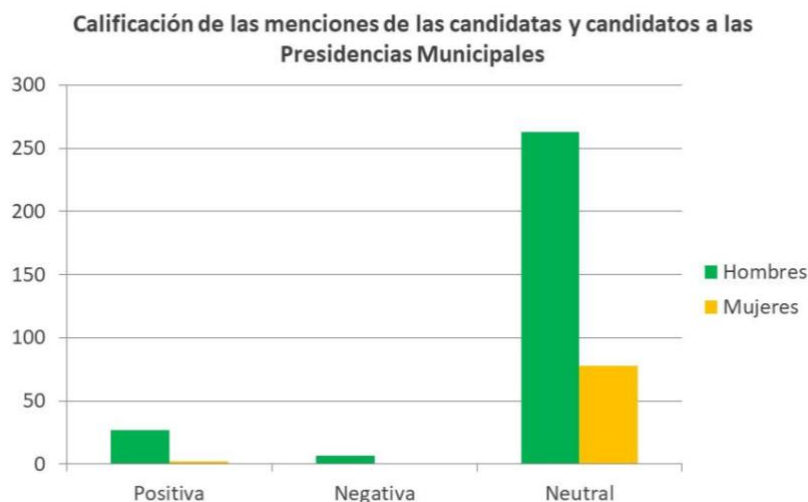
Menciones de las candidaturas de Presidencias Municipales por semana					
Género	5ta. semana	6ta. semana	7ma. semana	8va. semana	Mensual
Hombres	223(82.90%)	383(79.63%)	276(80.47%)	297(78.57%)	1,179
Mujeres	46(17.10%)	98(20.37%)	67(19.53%)	81(21.43%)	292
Total	269	481	343	378	1,471

4.2. Calificación de las menciones de las candidatas y candidatos a las Presidencias Municipales

Positivas: Los candidatos fueron mencionados en 27 ocasiones y las candidatas en 2, sumando 29 menciones positivas.

Negativas: Fueron 7 menciones negativas para los hombres y 1 para las mujeres, de un total de 8.

Neutrales: Ellos recibieron 263 menciones neutrales y ellas, 78, de un total de 341.



CALIFICACIÓN	HOMBRES	MUJERES	TOTAL
Positiva	27	2	29
Negativa	7	1	8
Neutral	263	78	341
Total	297	81	378

El comportamiento semanal se muestra en la tabla siguiente:

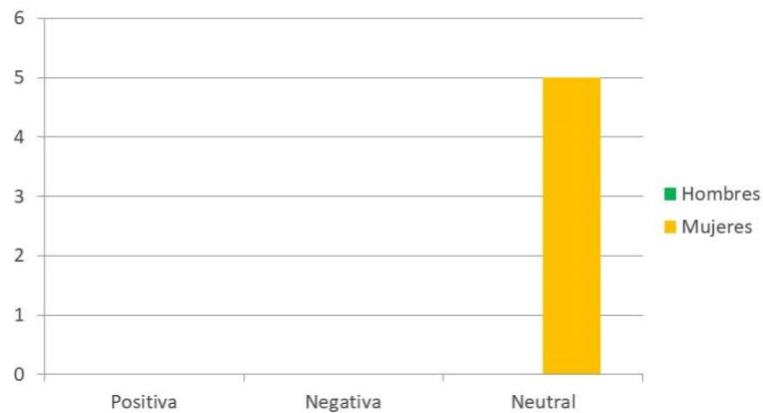
Calificación	5ta. semana		6ta. semana		7ma. semana		8va. semana		Mensual	
	H	M	H	M	H	M	H	M	H	M
Positivas	10	2	14	4	35	2	27	2	86	10
Negativas	8	0	5	1	12	5	7	1	32	7
Neutrales	205	44	364	93	229	60	263	78	1,061	277
Total	223	46	383	98	276	67	297	81	1,179	292

4.3. Calificación de las menciones de las candidaturas a Sindicaturas en Procuración

Durante la sexta semana del monitoreo se publicaron 5 notas en las que candidatas a las Sindicaturas en Procuración fueron protagonistas, por lo que fueron registradas en este informe.

Las 5 menciones fueron para mujeres y fueron neutrales.

Calificación de menciones de candidaturas para Sindicaturas en Procuración

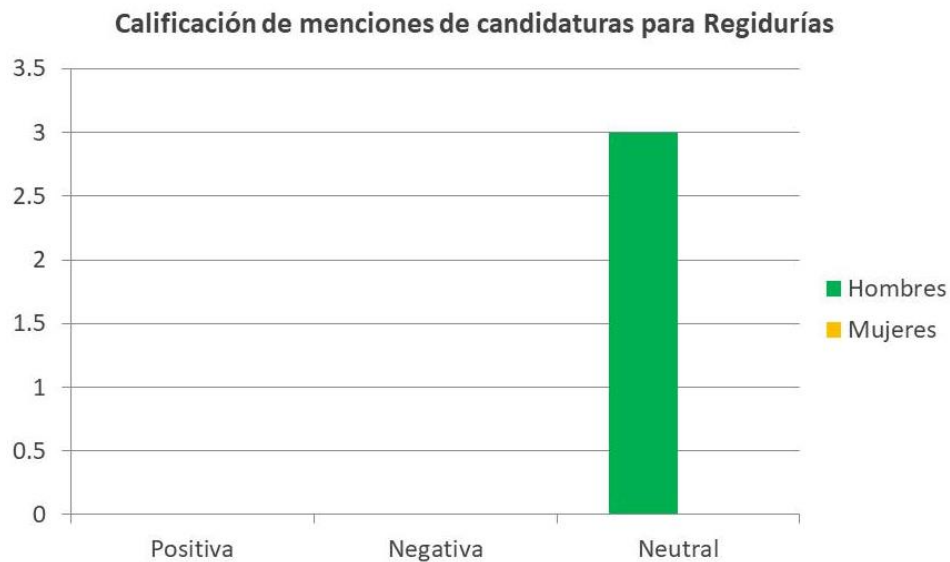


Calificación de menciones de candidaturas para Sindicaturas en Procuración										
Calificación	5ta. semana		6ta. semana		7ma. semana		8va. semana		Mensual	
	H	M	H	M	H	M	H	M	H	M
Positivas	0	0	0	0	0	0	0	0	0	0
Negativas	0	0	0	0	0	0	0	0	0	0
Neutrales	0	0	0	5	0	0	0	0	0	5
Total	0	0	0	5	0	0	0	0	0	5

4.4 Calificación de las menciones de las candidaturas a Regidurías

Durante la octava semana del monitoreo se publicaron 3 notas en las que candidatos a las Regidurías fueron protagonistas, por lo que fueron registradas en este informe.

Las 3 menciones se dieron a hombres y fueron calificadas como neutrales.



Calificación de menciones de candidaturas para Regidurías										
Calificación	5ta. semana		6ta. semana		7ma. semana		8va. semana		Mensual	
	H	M	H	M	H	M	H	M	H	M
Positivas	0	0	0	0	0	0	0	0	0	0
Negativas	0	0	0	0	0	0	0	0	0	0
Neutrales	0	0	0	0	0	0	3	0	0	3
Total	0	0	0	0	0	0	3	0	0	3

5. Conclusiones

El comportamiento periodístico que se advierte del presente monitoreo, revela que la mayor cobertura se le da a la candidatura a la Gobernatura, y al ser esta mayoritariamente ocupada por hombres, resulta indiscutible que es a este género al que más se menciona en las notas informativas.

Ahora bien, por lo que hace a las candidaturas a Diputaciones y las Presidencias Municipales, también se refleja una mayor cobertura en las notas hacia los candidatos hombres que en lo que toca a las candidatas Mujeres, sin embargo, también se desprende del propio monitoreo el hecho de que ninguna de las notas contiene algún elemento que pueda configurar acciones que presuntamente sean violencia política contra la mujer por razón de género, siendo éste el fin propuesto con este monitoreo.

No obstante lo anterior, sirva este informe como inicio de un diagnóstico más puntual sobre el que pueda determinarse ciertas líneas o rutas a seguir para que, en unión a los medios de comunicación, la cobertura pueda ser más puntual en cuanto a las candidatas, y con ello, se pueda generar una contienda inclusiva y mostrar a la ciudadanía todas las opciones políticas viables para los cargos públicos a elegirse en el proceso electoral.



#MásAlláDelVoto

www.ieesinaloa.mx

    /ieesinaloa