

Anexo 190226-03

Informe financiero

2018

Resumen general



iees

Instituto Electoral del Estado de Sinaloa

Informe Financiero Ejercicio 2018

Ingresos

Para dar cumplimiento al Artículo 146 Fracción XXXII, en relación con el Artículo 148 Fracción X y XI ambos de la Ley de Instituciones y Procedimientos Electorales del Estado de Sinaloa, se presenta el Informe Financiero correspondiente al ejercicio 2018 referente al origen y aplicación de los recursos financieros manejados por el Instituto Electoral del Estado de Sinaloa.

El Congreso del Estado aprobó como presupuesto a ejercer por el Instituto Electoral del Estado de Sinaloa para el ejercicio 2018 un monto de \$ 201,586,187.00, según decreto N° 310 publicado en el Periódico Oficial "El Estado de Sinaloa" N° 164 segunda sección parte uno de fecha 29 de Diciembre de 2017; así como en el mes de mayo de 2018 se autorizó una ampliación al presupuesto del Instituto Electoral del Estado de Sinaloa por la cantidad de \$ 78,000,000.00, para continuidad del proceso electoral local 2017-2018.

Es de señalarse que los ingresos reales recibidos de la Secretaría de Administración y Finanzas de Gobierno del Estado de Sinaloa, ascendieron a la cantidad de \$ 264,986,004.75, quedando pendiente de entregar al 31 de diciembre de 2018 la cantidad de \$ 14,600,182.25, correspondientes a gastos de operación de los meses de julio a diciembre, que se reflejan en el Estado de Situación Financiera en el apartado Cuentas por Cobrar.

Adicionalmente a los recursos recibidos conforme al referido presupuesto autorizado para el año 2018, se registraron ingresos extraordinarios producto de: intereses bancarios por \$ 18,957.48 y otros depósitos por \$ 290,912.00 (derivado de la recuperación de depósitos en garantía de los inmuebles en arrendamiento de oficinas distritales y municipales del proceso electoral 2017-2018 correspondientes al ejercicio 2017), además se incluye saldo inicial en bancos por \$ 7,654,126.95


Con fundamento en el Artículo 139 tercer párrafo de la Ley de Instituciones y Procedimientos Electorales del Estado de Sinaloa, el Instituto abrió una cuenta bancaria para el financiamiento de Partidos Políticos, en la cual se recibió por parte de Gobierno del Estado de Sinaloa las ministraciones correspondientes al gasto ordinario, actividades específicas, gastos de campaña y candidaturas independientes por la cantidad de \$ 146,243,258.15

Egresos

Los Egresos efectivamente realizados por el Instituto Electoral del Estado de Sinaloa, durante el ejercicio 2018 donde se incluyen a los gastos de operación de oficina central, continuidad de operaciones de los 24 Consejos Distritales Electorales y 12 Consejos Municipales Electorales, ejecución de programas de Educación Cívica tales como Debates Públicos entre Candidatas y Candidatos, Elecciones Juveniles Escolares, Teatro Guiñol, Concursos de Cuento entre otros, así como actividades de Participación Ciudadana tales como Consejo Estatal Juvenil Electoral, Yo si voto el 1




de julio, Democracia y Paridad de Género, programas relativos al proceso electoral local 2017-2018 como Plan Integral de Capacitación Electoral, Organización Planeación y Logística Electoral, Difusión Institucional y del Proceso Electoral, Padrón Lista Nominal y Cartografía, y el Sistema de Soporte y, fueron por un total de \$ 241,502,124.37, siendo su distribución y aplicación como sigue:-

Handwritten signature in blue ink, consisting of stylized cursive letters.

**Distribución del Gasto por
Capítulos del Gasto**

Servicios Personales	96,684,142.20
Materiales y Suministros	57,369,922.41
Servicios Generales	82,358,282.66
Transferencias, Asignaciones, Subsidios y Otras Ayudas	982,279.94
Bienes Muebles	4,107,497.16
Total	241,502,124.37





Instituto Electoral del Estado de Sinaloa

INSTITUTO ELECTORAL DEL ESTADO DE SINALOA
ESTADO DE SITUACION FINANCIERA
AL 31 DE DICIEMBRE DE 2018

IC-ESF-02-1812

	2018	2017	2018	2017
ACTIVO				
ACTIVO CIRCULANTE				
Efectivo y Equivalentes	32,939,129.10	7,654,126.95		
Derechos a Recibir Efectivo o Equivalentes	14,610,782.25	6,041,254.35		
Derechos a Recibir Bienes o Servicios				
Inventarios				
Almacenes				
Estimación por Pérdida o Deterioro de Activos Circulantes				
Otros Activos Circulantes				
Total de Activos Circulantes	47,549,911.35	13,695,381.30		
ACTIVO NO CIRCULANTE				
Inversiones Financieras a Largo Plazo				
Derechos a Recibir Efectivo o Equivalentes a Largo Plazo				
Bienes Inmuebles, Infraestructura y Construcciones en Proceso				
Bienes Muebles	16,486,462.24	16,752,988.24		
Activos Intangibles	148,000.01	148,000.01		
Depreciación, Deterioro y Amortización Acumulada de Bienes	-11,201,518.83	-11,304,287.33		
Activos Diferidos	222,815.89	482,831.70		
Estimación por Pérdida o Deterioro de Activos no Circulantes				
Otros Activos no Circulantes				
Total de Activos no Circulantes	5,665,759.31	6,079,532.62		
TOTAL DEL ACTIVO	53,215,670.66	19,774,913.92		
PASIVO				
PASIVO CIRCULANTE				
Cuentas por Pagar a Corto Plazo			1,758,658.17	396,992.26
Documentos por Pagar a Corto Plazo				
Porción a Corto Plazo de la Deuda Pública a Largo Plazo				
Títulos y Valores a Corto Plazo				
Pasivos Diferidos a Corto Plazo				
Fondos y Bienes de Terceros en Garantía y/o Administración a Corto Plazo				
Provisiones a Corto Plazo				
Otros Pasivos a Corto Plazo				
Total de Pasivos Circulantes			1,758,658.17	396,992.26
PASIVO NO CIRCULANTE				
Cuentas por Pagar a Largo Plazo				
Documentos por Pagar a Largo Plazo				
Deuda Pública a Largo Plazo				
Pasivos Diferidos a Largo Plazo				
Fondos y Bienes de Terceros en Garantía y/o Administración a Largo Plazo				
Provisiones a Largo Plazo				
Total de Pasivos no Circulantes			1,758,658.17	396,992.26
TOTAL DEL PASIVO			1,758,658.17	396,992.26
HACIENDA PÚBLICA/PATRIMONIO				
HACIENDA PÚBLICA/PATRIMONIO CONTRIBUIDO				
Aportaciones				
Donaciones de Capital				
Actualización de la Hacienda Pública/Patrimonio				
HACIENDA PÚBLICA /PATRIMONIO GENERADO				
Resultados del Ejercicio (Ahorro/ Desahorro)			38,119,555.83	-5,375,436.73
Resultados de Ejercicios Anteriores			13,337,456.65	24,753,358.39
Revalúos				
Reservas				
Rectificaciones de Resultados de Ejercicios Anteriores				
EXCESO O INSUFICIENCIA EN LA ACTUALIZACIÓN DE LA HACIENDA PÚBLICA/ PATRIMONIO				
Resultado por Posición Monetaria				
Resultado por Tenencia de Activos no Monetarios				
Total Hacienda Pública/Patrimonio			51,457,012.49	19,377,921.66
Total del Pasivo y Hacienda Pública/Patrimonio			53,215,670.66	19,774,913.92

Bajo protesta de decir verdad declaramos que los Estados Financieros y sus Notas, son razonablemente correctos y son responsabilidad del emisor

MTRA. KARLA GABRIELA PERAZA ZAZUETA

CONSEJERA PRESIDENTA DEL INSTITUTO
ELECTORAL DEL ESTADO DE SINALOA

LIC. MARTHA BEATRIZ INIGUEZ MENDIVIL

COORDINADORA DE ADMINISTRACION

INSTITUTO ELECTORAL DEL ESTADO DE SINALOA
 PASEO NIÑOS HEROES 352 INT. 2, CULIACAN SINALOA. IEE150716TH8

**ESTADO DEL EJERCICIO DEL PRESUPUESTO DE EGRESOS POR CAPÍTULO DEL GASTO
 A DE DICIEMBRE DE 2018**

Ejercicio del Presupuesto Capítulo del Gasto	Presupuesto de Egresos Aprobado	Ampliaciones/ (Reducciones)	Presupuesto Vigente	Comprometido	Presupuesto Disponible para comprometer	Devengado	Ejercido	Pagado	Subejercicio	Cuentas por Pagar (Deuda)
Nombre	1	2	3	4	5 = (3-4)	6	7	8	9 = (3 - 6)	10= (6-8)
10000SERVICIOS PERSONALES	89,832,492.00	10,628,801.14	100,461,293.14	96,684,142.20	3,777,150.94	96,684,142.20	96,684,142.20	96,684,142.20	3,777,150.94	
11000REMUNERACIONES AL PERSONAL DE CARÁCTER PERMANENTE	28,609,776.00	-2,713,826.01	25,895,949.99	24,906,779.53	989,170.46	24,906,779.53	24,906,779.53	24,906,779.53	989,170.46	
11300Sueldos base al personal permanente	28,609,776.00	-2,713,826.01	25,895,949.99	24,906,779.53	989,170.46	24,906,779.53	24,906,779.53	24,906,779.53	989,170.46	
113001 SUELDOS Y SALARIOS	28,609,776.00	-2,713,826.01	25,895,949.99	24,906,779.53	989,170.46	24,906,779.53	24,906,779.53	24,906,779.53	989,170.46	
12000REMUNERACIONES AL PERSONAL DE CARÁCTER TRANSITORIO	43,726,752.00	11,444,622.74	55,171,374.74	55,170,772.46	602.28	55,170,772.46	55,170,772.46	55,170,772.46	602.28	
12100Honorarios asimilables a salarios	43,726,752.00	11,444,622.74	55,171,374.74	55,170,772.46	602.28	55,170,772.46	55,170,772.46	55,170,772.46	602.28	
121001 HONORARIOS ASIMILADOS	43,726,752.00	11,444,622.74	55,171,374.74	55,170,772.46	602.28	55,170,772.46	55,170,772.46	55,170,772.46	602.28	
13000REMUNERACIONES ADICIONALES Y ESPECIALES	8,293,212.00	-146,566.74	8,146,645.26	6,585,019.60	1,561,625.66	6,585,019.60	6,585,019.60	6,585,019.60	1,561,625.66	
13200Primas de vacaciones, dominical y gratificación de fin de año	8,293,212.00	-146,566.74	8,146,645.26	6,585,019.60	1,561,625.66	6,585,019.60	6,585,019.60	6,585,019.60	1,561,625.66	
132001 AGUINALDO	5,528,808.00	-47,917.58	5,480,890.42	4,451,332.89	1,029,557.53	4,451,332.89	4,451,332.89	4,451,332.89	1,029,557.53	
132002 PRIMA VACACIONAL	2,764,404.00	-98,649.16	2,665,754.84	2,133,686.71	532,068.13	2,133,686.71	2,133,686.71	2,133,686.71	532,068.13	
14000SEGURIDAD SOCIAL	6,438,348.00	20,010.56	6,458,358.56	5,232,606.02	1,225,752.54	5,232,606.02	5,232,606.02	5,232,606.02	1,225,752.54	
14100Aportaciones de seguridad social	1,900,216.08	128,045.36	2,028,261.44	1,915,411.51	112,849.93	1,915,411.51	1,915,411.51	1,915,411.51	112,849.93	
141001 IMSS PATRONAL	1,900,216.08	128,045.36	2,028,261.44	1,915,411.51	112,849.93	1,915,411.51	1,915,411.51	1,915,411.51	112,849.93	
14200Aportaciones a fondos de vivienda	1,900,216.08	-65,684.85	1,834,531.23	1,327,458.69	507,072.54	1,327,458.69	1,327,458.69	1,327,458.69	507,072.54	
142001 INFONAVIT PATRONAL	1,900,216.08	-65,684.85	1,834,531.23	1,327,458.69	507,072.54	1,327,458.69	1,327,458.69	1,327,458.69	507,072.54	
14300Aportaciones al sistema para el retiro	1,900,215.84	-62,360.51	1,837,855.33	1,365,031.30	472,824.03	1,365,031.30	1,365,031.30	1,365,031.30	472,824.03	
143001 RCV	1,900,215.84	-62,360.51	1,837,855.33	1,365,031.30	472,824.03	1,365,031.30	1,365,031.30	1,365,031.30	472,824.03	
14400Aportaciones para seguros	737,700.00	20,010.56	757,710.56	624,704.52	133,006.04	624,704.52	624,704.52	624,704.52	133,006.04	
144001 SEGURO DE VIDA HONORARIOS	737,700.00	20,010.56	757,710.56	624,704.52	133,006.04	624,704.52	624,704.52	624,704.52	133,006.04	
15000OTRAS PRESTACIONES SOCIALES Y ECONÓMICAS		16,032.35	16,032.35	16,032.35		16,032.35	16,032.35	16,032.35		
15200Indemnizaciones		15,844.05	15,844.05	15,844.05		15,844.05	15,844.05	15,844.05		
152001 RESERVA DE CONTINGENCIA LABORAL		15,844.05	15,844.05	15,844.05		15,844.05	15,844.05	15,844.05		
15900Otras Prestaciones Sociales y Economicas		188.30	188.30	188.30		188.30	188.30	188.30		
159001 MEDICOS Y MEDICINAS		188.30	188.30	188.30		188.30	188.30	188.30		
17000PAGO DE ESTÍMULOS A SERVIDORES PÚBLICOS	2,764,404.00	2,008,528.24	4,772,932.24	4,772,932.24		4,772,932.24	4,772,932.24	4,772,932.24		
17100Estímulos	2,764,404.00	2,008,528.24	4,772,932.24	4,772,932.24		4,772,932.24	4,772,932.24	4,772,932.24		
171001 ESTIMULOS AL PERSONAL ADMINISTRATIVO	2,764,404.00	2,008,528.24	4,772,932.24	4,772,932.24		4,772,932.24	4,772,932.24	4,772,932.24		

INSTITUTO ELECTORAL DEL ESTADO DE SINALOA
PASEO NIÑOS HEROES 352 INT. 2, CULIACAN SINALOA. IEE150716TH8

**ESTADO DEL EJERCICIO DEL PRESUPUESTO DE EGRESOS POR CAPÍTULO DEL GASTO
A DE DICIEMBRE DE 2018**

Ejercicio del Presupuesto Capítulo del Gasto	Presupuesto de Egresos Aprobado	Ampliaciones/ (Reducciones)	Presupuesto Vigente	Comprometido	Presupuesto Disponible para comprometer	Devengado	Ejercido	Pagado	Subejercicio	Cuentas por Pagar (Deuda)
Nombre	1	2	3	4	5 = (3-4)	6	7	8	9 = (3 - 6)	10= (6-8)
20000MATERIALES Y SUMINISTROS	38,449,873.35	33,423,018.08	71,872,891.43	57,369,922.41	14,502,969.02	57,369,922.41	57,370,269.86	57,370,269.86	14,502,969.02	-347.45
21000MATERIALES	33,455,673.35	31,340,244.58	64,795,917.93	54,734,077.12	10,061,840.81	54,734,077.12	54,734,077.12	54,734,077.12	10,061,840.81	
21100Materiales, útiles y equipos menores de oficina	1,396,123.30	-196,989.49	1,199,133.81	789,196.42	409,937.39	789,196.42	789,196.42	789,196.42	409,937.39	
211001 PAPELERIA Y UTILES DE OFICINA	1,396,123.30	-196,989.49	1,199,133.81	789,196.42	409,937.39	789,196.42	789,196.42	789,196.42	409,937.39	
21200Materiales y útiles de impresión y reproducción	1,357,300.00	-159,814.32	1,197,485.68	799,700.13	397,785.55	799,700.13	799,700.13	799,700.13	397,785.55	
212001 MATERIAL FOTOGRAFICO	221,500.00	-81,331.84	140,168.16	2,904.06	137,264.10	2,904.06	2,904.06	2,904.06	137,264.10	
212002 CONSUMIBLES DE COMPUTO	1,135,800.00	-78,482.48	1,057,317.52	796,796.07	260,521.45	796,796.07	796,796.07	796,796.07	260,521.45	
21500Material impreso e información digital	29,902,250.05	31,829,584.28	61,731,834.33	52,820,914.60	8,910,919.73	52,820,914.60	52,820,914.60	52,820,914.60	8,910,919.73	
215001 IMPRESIONES	12,198,621.18	-259,776.67	11,938,844.51	6,589,888.70	5,348,955.81	6,589,888.70	6,589,888.70	6,589,888.70	5,348,955.81	
215002 SUSCRIPCIONES	296,000.00	71,411.04	367,411.04	232,123.54	135,287.50	232,123.54	232,123.54	232,123.54	135,287.50	
215003 SUMINISTROS DE ORGANIZACION	17,407,628.87	32,017,949.91	49,425,578.78	45,998,902.36	3,426,676.42	45,998,902.36	45,998,902.36	45,998,902.36	3,426,676.42	
21600Material de limpieza	648,000.00	-19,284.40	628,715.60	287,143.97	341,571.63	287,143.97	287,143.97	287,143.97	341,571.63	
216001 MATERIAL Y UTILES DE ASEO	648,000.00	-19,284.40	628,715.60	287,143.97	341,571.63	287,143.97	287,143.97	287,143.97	341,571.63	
21800Materiales para el registro e identificación de bienes y personas	152,000.00	-113,251.49	38,748.51	37,122.00	1,626.51	37,122.00	37,122.00	37,122.00	1,626.51	
218001 TENENCIAS	115,000.00	-115,000.00								
218002 PLACAS	37,000.00	1,748.51	38,748.51	37,122.00	1,626.51	37,122.00	37,122.00	37,122.00	1,626.51	
26000COMBUSTIBLES, LUBRICANTES Y ADITIVOS	4,434,200.00	173,225.35	4,607,425.35	2,427,194.80	2,180,230.55	2,427,194.80	2,427,542.25	2,427,542.25	2,180,230.55	-347.45
26100Combustibles, lubricantes y aditivos	4,434,200.00	173,225.35	4,607,425.35	2,427,194.80	2,180,230.55	2,427,194.80	2,427,542.25	2,427,542.25	2,180,230.55	-347.45
261001 COMBUSTIBLES Y LUBRICANTES	4,434,200.00	173,225.35	4,607,425.35	2,427,194.80	2,180,230.55	2,427,194.80	2,427,542.25	2,427,542.25	2,180,230.55	-347.45
27000VESTUARIO, BLANCOS, PRENDAS DE PROTECCIÓN Y ARTÍCULOS DEPORTIVOS	560,000.00	1,909,548.15	2,469,548.15	208,650.49	2,260,897.66	208,650.49	208,650.49	208,650.49	2,260,897.66	
27100Estuario y uniformes	560,000.00	1,909,548.15	2,469,548.15	208,650.49	2,260,897.66	208,650.49	208,650.49	208,650.49	2,260,897.66	
271001 UNIFORMES	560,000.00	1,909,548.15	2,469,548.15	208,650.49	2,260,897.66	208,650.49	208,650.49	208,650.49	2,260,897.66	
30000SERVICIOS GENERALES	67,803,693.65	31,826,976.60	99,630,670.25	82,358,282.66	17,272,387.59	82,358,282.66	82,084,048.19	82,084,048.19	17,272,387.59	274,234.47
31000SERVICIOS BÁSICOS	24,280,172.55	21,407,935.37	45,688,107.92	44,070,125.87	1,617,982.05	44,070,125.87	44,068,542.87	44,068,542.87	1,617,982.05	1,583.00
31100Energía eléctrica	1,592,000.00	-37,309.27	1,554,690.73	1,012,826.17	541,864.56	1,012,826.17	1,011,051.17	1,011,051.17	541,864.56	1,775.00
311001 ENERGIA ELECTRICA	1,592,000.00	-37,309.27	1,554,690.73	1,012,826.17	541,864.56	1,012,826.17	1,011,051.17	1,011,051.17	541,864.56	1,775.00
31300Agua	501,300.00	15,135.82	516,435.82	209,517.12	306,918.70	209,517.12	209,517.12	209,517.12	306,918.70	
313001 AGUA	167,600.00	-3,216.03	164,383.97	67,659.88	96,724.09	67,659.88	67,659.88	67,659.88	96,724.09	
313002 AGUA PURIFICADA	333,700.00	18,351.85	352,051.85	141,857.24	210,194.61	141,857.24	141,857.24	141,857.24	210,194.61	

INSTITUTO ELECTORAL DEL ESTADO DE SINALOA

PASEO NIÑOS HEROES 352 INT. 2, CULIACAN SINALOA. IEE150716TH8

**ESTADO DEL EJERCICIO DEL PRESUPUESTO DE EGRESOS POR CAPÍTULO DEL GASTO
A DE DICIEMBRE DE 2018**

Ejercicio del Presupuesto Capítulo del Gasto	Presupuesto de Egresos Aprobado	Ampliaciones/ (Reducciones)	Presupuesto Vigente	Comprometido	Presupuesto Disponible para comprometer	Devengado	Ejercido	Pagado	Subejercicio	Cuentas por Pagar (Deuda)
Nombre	1	2	3	4	5 = (3-4)	6	7	8	9 = (3 - 6)	10= (6-8)
314000 Telefonía tradicional	1,472,200.00	-246,283.14	1,225,916.86	478,228.37	747,688.49	478,228.37	478,420.37	478,420.37	747,688.49	-192.00
314001 TELEFONO	1,472,200.00	-246,283.14	1,225,916.86	478,228.37	747,688.49	478,228.37	478,420.37	478,420.37	747,688.49	-192.00
317000 Servicios de acceso de Internet, redes y procesamiento de información	20,656,672.55	21,690,830.25	42,347,502.80	42,335,781.07	11,721.73	42,335,781.07	42,335,781.07	42,335,781.07	11,721.73	
317001 SISTEMA DE CONTROL Y SUPERVISION ELECTORAL	10,000,000.00	8,396,567.60	18,396,567.60	18,396,567.60		18,396,567.60	18,396,567.60	18,396,567.60		
317002 SISTEMA DE SOPORTE Y DIFUSION PREP	10,656,672.55	13,050,496.85	23,707,169.40	23,707,169.40		23,707,169.40	23,707,169.40	23,707,169.40		
317003 SERVICIO DE INTERNET Y CABLEVISION		243,765.80	243,765.80	232,044.07	11,721.73	232,044.07	232,044.07	232,044.07	11,721.73	
318000 Servicios postales y telegráficos	58,000.00	-14,438.29	43,561.71	33,773.14	9,788.57	33,773.14	33,773.14	33,773.14	9,788.57	
318001 CORREO	58,000.00	-14,438.29	43,561.71	33,773.14	9,788.57	33,773.14	33,773.14	33,773.14	9,788.57	
320000 SERVICIOS DE ARRENDAMIENTO	6,883,560.00	588,666.78	7,472,226.78	6,816,803.54	655,423.24	6,816,803.54	6,816,803.54	6,816,803.54	655,423.24	
322000 Arrendamiento de edificios	5,893,560.00	653,056.70	6,546,616.70	6,075,553.47	471,063.23	6,075,553.47	6,075,553.47	6,075,553.47	471,063.23	
322001 ARRENDAMIENTO DE LOCAL (PERSONAS FISICAS)	5,257,760.00	298,308.46	5,556,068.46	5,178,051.22	378,017.24	5,178,051.22	5,178,051.22	5,178,051.22	378,017.24	
322002 ARRENDAMIENTO DE LOCAL (PERSONAS MORALES)	635,800.00	354,748.24	990,548.24	897,502.25	93,045.99	897,502.25	897,502.25	897,502.25	93,045.99	
325000 Arrendamiento de equipo de transporte	990,000.00	-64,389.92	925,610.08	741,250.07	184,360.01	741,250.07	741,250.07	741,250.07	184,360.01	
325001 RENTA DE VEHICULOS	990,000.00	-64,389.92	925,610.08	741,250.07	184,360.01	741,250.07	741,250.07	741,250.07	184,360.01	
330000 SERVICIOS PROFESIONALES, CIENTÍFICOS, TÉCNICOS Y OTROS SERVICIOS	3,511,340.00	429,564.03	3,940,904.03	2,717,235.74	1,223,668.29	2,717,235.74	2,717,235.74	2,717,235.74	1,223,668.29	
331000 Servicios legales, de contabilidad, auditoría y relacionados	1,208,300.00	692,816.86	1,901,116.86	1,449,333.86	451,783.00	1,449,333.86	1,449,333.86	1,449,333.86	451,783.00	
331001 HONORARIOS PROFESIONALES (PERSONAS FISICAS)	1,208,300.00	-315,440.62	892,859.38	441,076.38	451,783.00	441,076.38	441,076.38	441,076.38	451,783.00	
331002 HONORARIOS PROFESIONALES (PERSONAS MORALES)		1,008,257.48	1,008,257.48	1,008,257.48		1,008,257.48	1,008,257.48	1,008,257.48		
333000 Servicios de consultoría administrativa, procesos, técnica y en tecnologías de la	87,000.00	28,907.20	115,907.20	115,907.20		115,907.20	115,907.20	115,907.20		
333001 ASESORIAS Y ACTUALIZACION DE SISTEMAS	87,000.00	28,907.20	115,907.20	115,907.20		115,907.20	115,907.20	115,907.20		
334000 Servicios de capacitación		13,871.28	13,871.28	13,871.28		13,871.28	13,871.28	13,871.28		
334001 PROGRAMA DE CAPACITACION INTERNA		13,871.28	13,871.28	13,871.28		13,871.28	13,871.28	13,871.28		
336000 Servicios de apoyo administrativo, traducción, fotocopiado e impresión	1,911,000.00	-322,763.51	1,588,236.49	816,458.76	771,777.73	816,458.76	816,458.76	816,458.76	771,777.73	
336001 ARRENDAMIENTO DE MATERIAL Y EQUIPO ELECTRONICO	1,911,000.00	-322,763.51	1,588,236.49	816,458.76	771,777.73	816,458.76	816,458.76	816,458.76	771,777.73	
338000 Servicios de vigilancia	305,040.00	16,732.20	321,772.20	321,664.64	107.56	321,664.64	321,664.64	321,664.64	107.56	
338001 SEGURIDAD Y VIGILANCIA	305,040.00	16,732.20	321,772.20	321,664.64	107.56	321,664.64	321,664.64	321,664.64	107.56	
340000 SERVICIOS FINANCIEROS, BANCARIOS Y COMERCIALES	1,199,000.00	2,112,357.31	3,311,357.31	1,647,379.04	1,663,978.27	1,647,379.04	1,647,379.04	1,647,379.04	1,663,978.27	

INSTITUTO ELECTORAL DEL ESTADO DE SINALOA
PASEO NIÑOS HEROES 352 INT. 2, CULIACAN SINALOA. IEE150716TH8

**ESTADO DEL EJERCICIO DEL PRESUPUESTO DE EGRESOS POR CAPÍTULO DEL GASTO
A DE DICIEMBRE DE 2018**

Ejercicio del Presupuesto Capítulo del Gasto	Presupuesto de Egresos Aprobado	Ampliaciones/ (Reducciones)	Presupuesto Vigente	Comprometido	Presupuesto Disponible para comprometer	Devengado	Ejercido	Pagado	Subejercicio	Cuentas por Pagar (Deuda)
Nombre	1	2	3	4	5 = (3-4)	6	7	8	9 = (3 - 6)	10= (6-8)
341000 Servicios financieros y bancarios	313,000.00	-5,176.73	307,823.27	271,264.55	36,558.72	271,264.55	271,264.55	271,264.55	36,558.72	
341001 COMISIONES BANCARIAS	313,000.00	-5,176.73	307,823.27	271,264.55	36,558.72	271,264.55	271,264.55	271,264.55	36,558.72	
345000 Seguro de bienes patrimoniales	340,000.00	-33,826.18	306,173.82	287,270.34	18,903.48	287,270.34	287,270.34	287,270.34	18,903.48	
345001 SEGUROS DE MUEBLES	340,000.00	-33,826.18	306,173.82	287,270.34	18,903.48	287,270.34	287,270.34	287,270.34	18,903.48	
347000 Fletes y maniobras	546,000.00	2,151,360.22	2,697,360.22	1,088,844.15	1,608,516.07	1,088,844.15	1,088,844.15	1,088,844.15	1,608,516.07	
347001 FLETES	546,000.00	2,151,360.22	2,697,360.22	1,088,844.15	1,608,516.07	1,088,844.15	1,088,844.15	1,088,844.15	1,608,516.07	
350000 SERVICIOS DE INSTALACIÓN, REPARACIÓN, MANTENIMIENTO Y CONSERVACIÓN	3,431,480.00	28,053.60	3,459,533.60	2,127,461.67	1,332,071.93	2,127,461.67	2,123,665.65	2,123,665.65	1,332,071.93	3,796.02
351000 Conservación y mantenimiento menor de inmuebles	2,665,600.00	-14,275.60	2,651,324.40	1,334,096.58	1,317,227.82	1,334,096.58	1,334,096.58	1,334,096.58	1,317,227.82	
351001 MANTENIMIENTO DE EDIFICIOS PUBLICOS	2,665,600.00	-14,275.60	2,651,324.40	1,334,096.58	1,317,227.82	1,334,096.58	1,334,096.58	1,334,096.58	1,317,227.82	
352000 Instalación, reparación y mantenimiento de mobiliario y equipo de administración,	98,000.00	10,774.41	108,774.41	108,577.25	197.16	108,577.25	108,577.25	108,577.25	197.16	
352001 MANTENIMIENTO DE EQUIPO DE OFICINA	98,000.00	10,774.41	108,774.41	108,577.25	197.16	108,577.25	108,577.25	108,577.25	197.16	
355000 Reparación y mantenimiento de equipo de transporte	647,000.00	31,554.79	678,554.79	664,777.84	13,776.95	664,777.84	660,981.82	660,981.82	13,776.95	3,796.02
355001 MANTENIMIENTO DE VEHICULOS	647,000.00	31,554.79	678,554.79	664,777.84	13,776.95	664,777.84	660,981.82	660,981.82	13,776.95	3,796.02
358000 Servicios de limpieza y manejo de desechos	20,880.00		20,880.00	20,010.00	870.00	20,010.00	20,010.00	20,010.00	870.00	
358001 SERVICIO DE LIMPIEZA	20,880.00		20,880.00	20,010.00	870.00	20,010.00	20,010.00	20,010.00	870.00	
360000 SERVICIOS DE COMUNICACIÓN SOCIAL Y PUBLICIDAD	2,499,440.00	56,120.00	2,555,560.00	1,768,371.74	787,188.26	1,768,371.74	1,768,371.74	1,768,371.74	787,188.26	
361000 Difusión por radio, televisión y otros medios de mensajes sobre programas y	2,402,000.00	48,000.00	2,450,000.00	1,662,811.74	787,188.26	1,662,811.74	1,662,811.74	1,662,811.74	787,188.26	
361001 PRENSA PUBLICA	2,402,000.00	48,000.00	2,450,000.00	1,662,811.74	787,188.26	1,662,811.74	1,662,811.74	1,662,811.74	787,188.26	
363000 Servicios de creatividad, preproducción y producción de publicidad, excepto Internet	97,440.00	8,120.00	105,560.00	105,560.00		105,560.00	105,560.00	105,560.00		
363001 PRODUCCION DE RADIO	97,440.00	8,120.00	105,560.00	105,560.00		105,560.00	105,560.00	105,560.00		
370000 SERVICIOS DE TRASLADO Y VIÁTICOS	13,566,214.10	7,807,519.91	21,373,734.01	15,273,481.75	6,100,252.26	15,273,481.75	15,275,930.18	15,275,930.18	6,100,252.26	-2,448.43
375000 Viáticos en el país	13,566,214.10	7,807,519.91	21,373,734.01	15,273,481.75	6,100,252.26	15,273,481.75	15,275,930.18	15,275,930.18	6,100,252.26	-2,448.43
375001 VIATICOS Y PASAJES	8,496,214.10	-1,906,502.78	6,589,711.32	2,125,301.72	4,464,409.60	2,125,301.72	2,127,750.15	2,127,750.15	4,464,409.60	-2,448.43
375002 VIATICOS OPERATIVOS (CEE)		2,737,336.41	2,737,336.41	1,892,040.00	845,296.41	1,892,040.00	1,892,040.00	1,892,040.00	845,296.41	
375003 DIVERSO ENTREGA DE PAQUETE ELECTORAL CEE		2,562,104.92	2,562,104.92	2,277,553.14	284,551.78	2,277,553.14	2,277,553.14	2,277,553.14	284,551.78	
375004 DIVERSO JORNADA ELECTORAL CEE	5,070,000.00	4,414,581.36	9,484,581.36	8,978,586.89	505,994.47	8,978,586.89	8,978,586.89	8,978,586.89	505,994.47	
380000 SERVICIOS OFICIALES	5,439,000.00	-663,318.44	4,775,681.56	3,368,433.38	1,407,248.18	3,368,433.38	3,369,228.24	3,369,228.24	1,407,248.18	-794.86

INSTITUTO ELECTORAL DEL ESTADO DE SINALOA
PASEO NIÑOS HEROES 352 INT. 2, CULIACAN SINALOA. IEE150716TH8

ESTADO DEL EJERCICIO DEL PRESUPUESTO DE EGRESOS POR CAPÍTULO DEL GASTO
A DE DICIEMBRE DE 2018

Ejercicio del Presupuesto Capítulo del Gasto	Presupuesto de Egresos Aprobado	Ampliaciones/ (Reducciones)	Presupuesto Vigente	Comprometido	Presupuesto Disponible para comprometer	Devengado	Ejercido	Pagado	Subejercicio	Cuentas por Pagar (Deuda)
Nombre	1	2	3	4	5 = (3-4)	6	7	8	9 = (3 - 6)	10= (6-8)
381000Gastos de ceremonial	1,831,000.00	-115,507.96	1,715,492.04	660,595.12	1,054,896.92	660,595.12	661,389.98	661,389.98	1,054,896.92	-794.86
381001 ARTICULOS VARIOS DE OFICINA	1,831,000.00	-115,507.96	1,715,492.04	660,595.12	1,054,896.92	660,595.12	661,389.98	661,389.98	1,054,896.92	-794.86
382000Gastos de orden social y cultural	3,608,000.00	-547,810.48	3,060,189.52	2,707,838.26	352,351.26	2,707,838.26	2,707,838.26	2,707,838.26	352,351.26	
382001 ACTIVIDADES CIVICAS Y CULTURALES	3,608,000.00	-547,810.48	3,060,189.52	2,707,838.26	352,351.26	2,707,838.26	2,707,838.26	2,707,838.26	352,351.26	
390000OTROS SERVICIOS GENERALES	6,993,487.00	60,078.04	7,053,565.04	4,568,989.93	2,484,575.11	4,568,989.93	4,296,891.19	4,296,891.19	2,484,575.11	272,098.74
398000Impuestos sobre nóminas y otros que se deriven de una relación aboral	1,326,924.00		1,326,924.00	1,007,932.00	318,992.00	1,007,932.00	737,665.00	737,665.00	318,992.00	270,267.00
398001 IMPUESTO SOBRE NOMINAS	1,326,924.00		1,326,924.00	1,007,932.00	318,992.00	1,007,932.00	737,665.00	737,665.00	318,992.00	270,267.00
399000Otros servicios generales	5,666,563.00	60,078.04	5,726,641.04	3,561,057.93	2,165,583.11	3,561,057.93	3,559,226.19	3,559,226.19	2,165,583.11	1,831.74
399001 GASTOS DIVERSOS DE OFICINA	5,666,563.00	60,078.04	5,726,641.04	3,561,057.93	2,165,583.11	3,561,057.93	3,559,226.19	3,559,226.19	2,165,583.11	1,831.74
400000TRANSFERENCIAS, ASIGNACIONES, SUBSIDIOS Y OTRAS AYUDAS	4,912,700.00	-1,970,710.00	2,941,990.00	982,279.94	1,959,710.06	982,279.94	982,279.94	982,279.94	1,959,710.06	
410000TRANSFERENCIAS INTERNAS Y ASIGNACIONES AL SECTOR PÚBLICO	4,912,700.00	-2,000,000.00	2,912,700.00	952,989.94	1,959,710.06	952,989.94	952,989.94	952,989.94	1,959,710.06	
414000Asignaciones presupuestarias a Órganos Autónomos	4,912,700.00	-2,000,000.00	2,912,700.00	952,989.94	1,959,710.06	952,989.94	952,989.94	952,989.94	1,959,710.06	
414003 REGISTRO FEDERAL INE (LISTA NOMINAL)	1,605,200.00		1,605,200.00		1,605,200.00				1,605,200.00	
414004 CONVENIO INE	3,307,500.00	-2,000,000.00	1,307,500.00	952,989.94	354,510.06	952,989.94	952,989.94	952,989.94	354,510.06	
480000DONATIVOS		29,290.00	29,290.00	29,290.00		29,290.00	29,290.00	29,290.00		
481000Donativos a instituciones sin fines de lucro		29,290.00	29,290.00	29,290.00		29,290.00	29,290.00	29,290.00		
481001 INSTITUCIONES DIVERSAS		29,290.00	29,290.00	29,290.00		29,290.00	29,290.00	29,290.00		
500000BIENES MUEBLES, INMUEBLES E INTANGIBLES	587,428.00	4,091,914.18	4,679,342.18	4,107,497.16	571,845.02	4,107,497.16	4,107,497.16	4,107,497.16	571,845.02	
510000MOBILIARIO Y EQUIPO DE ADMINISTRACIÓN	587,428.00	1,490,964.18	2,078,392.18	1,782,297.16	296,095.02	1,782,297.16	1,782,297.16	1,782,297.16	296,095.02	
511000Muebles de oficina y estantería	407,428.00	282,969.73	690,397.73	574,302.71	116,095.02	574,302.71	574,302.71	574,302.71	116,095.02	
511001 MOBILIARIO	407,428.00	282,969.73	690,397.73	574,302.71	116,095.02	574,302.71	574,302.71	574,302.71	116,095.02	
515000Equipo de cómputo y de tecnologías de la información	180,000.00	1,207,994.45	1,387,994.45	1,207,994.45	180,000.00	1,207,994.45	1,207,994.45	1,207,994.45	180,000.00	
515001 BIENES INFORMATICOS	180,000.00	1,207,994.45	1,387,994.45	1,207,994.45	180,000.00	1,207,994.45	1,207,994.45	1,207,994.45	180,000.00	
520000MOBILIARIO Y EQUIPO EDUCACIONAL Y RECREATIVO		55,950.00	55,950.00	55,950.00		55,950.00	55,950.00	55,950.00		
523000Cámaras fotográficas y de video		55,950.00	55,950.00	55,950.00		55,950.00	55,950.00	55,950.00		
523001 CAMARAS FOTOGRAFICAS Y DE VIDEO		55,950.00	55,950.00	55,950.00		55,950.00	55,950.00	55,950.00		
540000VEHÍCULOS Y EQUIPO DE TRANSPORTE		2,545,000.00	2,545,000.00	2,269,250.00	275,750.00	2,269,250.00	2,269,250.00	2,269,250.00	275,750.00	
541000Vehículos y equipo terrestre		2,545,000.00	2,545,000.00	2,269,250.00	275,750.00	2,269,250.00	2,269,250.00	2,269,250.00	275,750.00	

INSTITUTO ELECTORAL DEL ESTADO DE SINALOA
 PASEO NIÑOS HEROES 352 INT. 2, CULIACAN SINALOA. IEE150716TH8

**ESTADO DEL EJERCICIO DEL PRESUPUESTO DE EGRESOS POR CAPÍTULO DEL GASTO
 A DE DICIEMBRE DE 2018**

Ejercicio del Presupuesto Capítulo del Gasto	Presupuesto de Egresos Aprobado	Ampliaciones/ (Reducciones)	Presupuesto Vigente	Comprometido	Presupuesto Disponible para comprometer	Devengado	Ejercido	Pagado	Subejercicio	Cuentas por Pagar (Deuda)
Nombre	1	2	3	4	5 = (3-4)	6	7	8	9 = (3 - 6)	10= (6-8)
541001 VEHICULOS Y EQUIPO TERRESTRE		2,545,000.00	2,545,000.00	2,269,250.00	275,750.00	2,269,250.00	2,269,250.00	2,269,250.00	275,750.00	
TOTAL..	201,586,187.00	78,000,000.00	279,586,187.00	241,502,124.37	38,084,062.63	241,502,124.37	241,228,237.35	241,228,237.35	38,084,062.63	273,887.02

MTRA. KARLA GABRIELA PERAZA ZAZUETA

LIC. MARTHA BEATRIZ INIGUEZ MENDIVIL


 CONSEJERA PRESIDENTA DEL INSTITUTO
 ELECTORAL DEL ESTADO DE SINALOA


 COORDINADORA DE ADMINISTRACION



Instituto Electoral del Estado de Sinaloa

INSTITUTO ELECTORAL DEL ESTADO DE SINALOA
ESTADO ANALITICO DEL EJERCICIO DEL PRESUPUESTO DE EGRESOS
CLASIFICACION ADMINISTRATIVA
DEL 1 DE ENERO AL 31 DE DICIEMBRE DE 2018

IPT-EAEPECA-12-1812

Concepto	Egresos					Subejercicio
	Aprobado	Ampliaciones/ (Reducciones)	Modificado	Devengado	Pagado	
	(1)	(2)	3 = (1 + 2)	(4)	(5)	
34-CONSEJO MUNICIPAL ELECTORAL MAZATLAN	1,987,991.00	239,059.49	2,227,050.49	1,797,199.51	1,797,199.51	429,850.98
3-YO SI VOTO EL 1 DE JULIO DEJA HUELLA	571,040.00	-332,402.54	238,637.46	238,637.46	238,637.46	-
6-06 CONSEJO DISTRITAL ELECTORAL	2,095,402.00	1,111,491.92	3,206,893.92	2,621,392.46	2,621,392.46	585,501.46
9-09 CONSEJO DISTRITAL ELECTORAL	2,103,402.00	1,234,437.13	3,337,839.13	2,596,715.90	2,596,715.90	741,123.23
9-CONCURSO ESTATAL DE DIBUJO	-	364,565.51	364,565.51	234,726.07	234,726.07	129,839.44
18-18 CONSEJO DISTRITAL ELECTORAL	2,095,402.00	950,432.29	3,045,834.29	2,457,914.70	2,457,914.70	587,919.59
27-CONSEJO MUNICIPAL ELECTORAL GUASAVE	1,959,191.00	195,848.62	2,155,039.62	1,641,072.11	1,641,072.11	513,967.51
20-20 CONSEJO DISTRITAL ELECTORAL	2,129,802.00	907,234.80	3,037,036.80	2,419,103.01	2,419,103.01	617,933.79
1-PLAN INTEGRAL DE CAPACITACION ELECTORAL	10,828,278.60	-	10,828,278.60	5,263,094.46	5,263,094.46	5,565,184.14
12-12 CONSEJO DISTRITAL ELECTORAL	2,111,402.00	623,000.01	2,734,402.01	2,123,467.01	2,123,467.01	610,935.00
10-EDUCACION CIVICA	4,124,918.00	-239,886.67	3,885,031.33	3,493,143.51	3,476,050.51	391,887.82
6-ORGANIZACION	4,400,103.00	-367,342.21	4,032,760.79	3,545,275.53	3,529,269.83	487,485.26
14-14 CONSEJO DISTRITAL ELECTORAL	2,140,202.00	1,290,282.49	3,430,484.49	2,758,178.26	2,758,178.26	672,306.23
28-CONSEJO MUNICIPAL ELECTORAL ANGOSTURA	1,958,191.00	35,267.52	1,993,458.52	1,504,143.17	1,504,143.17	489,315.35
1-PADRON ELECT LISTA NOMINAL CARTOGRAFIA	5,247,700.00	-2,000,000.00	3,247,700.00	952,989.94	952,989.94	2,294,710.06
3-03 CONSEJO DISTRITAL ELECTORAL	2,099,402.00	680,636.57	2,780,038.57	2,211,689.64	2,211,689.64	568,348.93
5-ELECCIONES JUVENILES ESCOLARES	50,260.00	-20,180.02	30,079.98	30,079.98	30,079.98	-
9-CONTRALORIA INTERNA	2,408,782.00	54,725.35	2,463,507.35	2,424,473.77	2,411,342.77	39,033.58
23-23 CONSEJO DISTRITAL ELECTORAL	2,119,402.00	915,518.39	3,034,920.39	2,387,994.05	2,387,994.05	646,926.34
3-DEBATES PUBLICOS ENTRE CANDIDATAS Y CANDIDATOS	759,000.00	-488,538.80	270,461.20	270,461.20	270,461.20	-
22-22 CONSEJO DISTRITAL ELECTORAL	2,103,402.00	868,288.39	2,971,690.39	2,281,888.96	2,281,888.96	689,801.43
6-TEATRO GUIÑOL	-	310,000.00	310,000.00	299,285.20	299,285.20	10,714.80
1-PRESIDENCIA	7,210,326.00	496,028.13	7,706,354.13	7,076,487.40	7,042,877.90	629,866.73
15-15 CONSEJO DISTRITAL ELECTORAL	2,127,402.00	620,504.34	2,747,906.34	2,139,037.65	2,139,037.65	608,868.69
12-ZONA NORTE	2,136,354.00	-34,521.98	2,101,832.02	1,808,941.86	1,799,344.86	292,890.16
1-SISTEMA DE SOPORTE Y DIFUSION	20,656,672.55	22,739,634.66	43,396,307.21	43,396,307.21	43,396,307.21	-
5-05 CONSEJO DISTRITAL ELECTORAL	2,103,402.00	711,096.20	2,814,498.20	2,228,173.58	2,228,173.58	586,324.62
1-CONSEJO ESTATAL JUVENIL ELECT Y DE PART CIUD (CEJE)	518,700.00	63,894.35	582,594.35	582,594.35	582,594.35	-
17-17 CONSEJO DISTRITAL ELECTORAL	2,111,402.00	788,491.95	2,899,893.95	2,215,694.05	2,215,694.05	684,199.90
10-10 CONSEJO DISTRITAL ELECTORAL	2,103,402.00	973,618.64	3,077,020.64	2,445,204.07	2,445,204.07	631,816.57
19-19 CONSEJO DISTRITAL ELECTORAL	2,119,402.00	1,057,709.05	3,177,111.05	2,517,730.26	2,517,730.26	659,380.79
4-LOS ORGANISMOS POR LA PARTICIPACION CIUDADANA	122,900.00	-122,900.00	-	-	-	-
5-COMUNICACION	4,702,398.00	715,426.24	5,417,824.24	5,345,942.39	5,320,371.39	71,881.85



Instituto Electoral del Estado de Sinaloa

INSTITUTO ELECTORAL DEL ESTADO DE SINALOA
ESTADO ANALITICO DEL EJERCICIO DEL PRESUPUESTO DE EGRESOS
CLASIFICACION ADMINISTRATIVA
DEL 1 DE ENERO AL 31 DE DICIEMBRE DE 2018

IPT-EAEPECA-12-1812

Concepto	Egresos					Subejercicio 6 = (3 - 4)
	Aprobado	Ampliaciones/ (Reducciones)	Modificado	Devengado	Pagado	
	(1)	(2)	3 = (1 + 2)	(4)	(5)	
13-13 CONSEJO DISTRITAL ELECTORAL	2,135,402.00	866,726.46	3,002,128.46	2,341,611.29	2,341,611.29	660,517.17
1-01 CONSEJO DISTRITAL ELECTORAL	2,077,302.00	1,238,541.99	3,315,843.99	2,828,098.09	2,828,098.09	487,745.90
7-07 CONSEJO DISTRITAL ELECTORAL	2,103,402.00	926,475.92	3,029,877.92	2,410,737.27	2,410,737.27	619,140.65
2-02 CONSEJO DISTRITAL ELECTORAL	2,110,402.00	646,962.65	2,757,364.65	2,155,862.17	2,155,862.17	601,502.48
8-08 CONSEJO DISTRITAL ELECTORAL	2,111,402.00	700,198.40	2,811,600.40	2,114,265.04	2,114,265.04	697,335.36
21-21 CONSEJO DISTRITAL ELECTORAL	2,087,402.00	609,280.79	2,696,682.79	1,980,537.94	1,980,537.94	716,144.85
26-CONSEJO MUNICIPAL ELECTORAL AHOME	1,969,431.00	273,273.28	2,242,704.28	1,914,259.68	1,914,259.68	328,444.60
11-CONCURSO DE CUENTO	-	292,126.00	292,126.00	229,871.10	229,871.10	62,254.90
1-ORGANIZACION, PLANEACION Y LOGISTICA ELECTORAL	15,741,610.85	33,490,885.08	49,232,495.93	47,130,927.14	47,130,927.14	2,101,568.79
5-DEMOCRACIA Y PARIDAD DE GENERO	429,100.00	-8,981.55	420,118.45	393,374.55	393,374.55	26,743.90
30-CONSEJO MUNICIPAL ELECTORAL CULIACAN	1,975,191.00	469,100.23	2,444,291.23	2,253,355.42	2,253,355.42	190,935.81
8-FISCALIZACION A PARTIDOS POLITICOS	2,098,488.00	7,694.85	2,106,182.85	2,032,603.90	2,020,346.17	73,578.95
29-CONSEJO MUNICIPAL ELECTORAL BADIRAGUATO	1,935,951.00	23,904.45	1,959,855.45	1,400,336.02	1,400,336.02	559,519.43
33-CONSEJO MUNICIPAL ELECTORAL SAN IGNACIO	1,939,191.00	101,132.22	2,040,323.22	1,511,480.66	1,511,480.66	528,842.56
36-CONSEJO MUNICIPAL ELECTORAL ESCUINAPA	1,935,191.00	147,566.30	2,082,757.30	1,593,540.16	1,593,540.16	489,217.14
4-COORDINACION DE ADMINISTRACION	15,285,637.00	270,270.01	15,555,907.01	15,225,038.32	15,175,412.12	330,868.69
10-LIDERAZGO ELECTORAL PARA JOVENES	287,244.00	-287,244.00	-	-	-	-
16-16 CONSEJO DISTRITAL ELECTORAL	2,083,402.00	534,746.17	2,618,148.17	1,989,959.84	1,989,959.84	628,188.33
7-PROMOCION EDITORIAL	-	391,400.82	391,400.82	344,300.21	344,300.21	47,100.61
31-CONSEJO MUNICIPAL ELECTORAL NAVOLATO	1,942,191.00	497,231.38	2,439,422.38	1,931,814.75	1,931,814.75	507,607.63
11-PARTICIPACION CIUDADANA (OPERATIVO)	2,014,614.00	-296,091.00	1,718,523.00	1,313,958.83	1,305,789.83	404,564.17
4-04 CONSEJO DISTRITAL ELECTORAL	2,083,402.00	662,681.00	2,746,083.00	2,053,445.06	2,053,445.06	692,637.94
25-CONSEJO MUNICIPAL ELECTORAL CHOIX	1,926,191.00	40,072.65	1,966,263.65	1,387,444.17	1,387,444.17	578,819.48
2-PLATICAS "HAZ VALER TU PRIMERA VEZ"	148,625.00	-148,625.00	-	-	-	-
32-CONSEJO MUNICIPAL ELECTORAL COSALA	1,946,191.00	-154,725.49	1,791,465.51	1,158,260.36	1,158,260.36	633,205.15
11-11 CONSEJO DISTRITAL ELECTORAL	2,140,202.00	605,236.83	2,745,438.83	2,044,892.74	2,044,892.74	700,546.09
7-CAPACITACION	1,438,106.00	-612,639.17	825,466.83	334,971.42	334,971.42	490,495.41
24-24 CONSEJO DISTRITAL ELECTORAL	2,089,162.00	649,773.03	2,738,935.03	2,117,990.19	2,117,990.19	620,944.84
2-CONSEJEROS ELECTORALES	11,627,750.00	2,436,847.96	14,064,597.96	12,637,628.04	12,589,345.15	1,426,969.92
13-ZONA SUR	2,579,374.00	42,174.48	2,621,548.48	2,356,720.15	2,344,093.15	264,828.33
1-DIFUSION INSTITUCIONA Y DEL PROCESO ELECTORAL	4,922,000.00	45,000.00	4,967,000.00	3,942,653.69	3,942,653.69	1,024,346.31
35-CONSEJO MUNICIPAL ELECTORAL CONCORDIA	1,931,191.00	162,900.52	2,094,091.52	1,517,387.68	1,517,387.68	576,703.84
3-SECRETARIA EJECUTIVA	7,285,806.00	-965,317.08	6,320,488.92	5,545,759.77	5,517,842.77	774,729.15

TOTAL DEL GASTO

201,586,187.00

279,586,187.00

241,228,237.35

78,000,000.00

241,502,124.37

38,084,062.63



Instituto Electoral del Estado de Sinaloa

GOBIERNO DEL ESTADO DE SINALOA
ESTADO ANALITICO DEL EJERCICIO DEL PRESUPUESTO DE EGRESOS
CLASIFICACION ADMINISTRATIVA
DEL 1 DE ENERO AL 31 DE DICIEMBRE DE 2018

IPT-EAEPECA-12-1812

Concepto	Egresos					Subejercicio
	Aprobado	Ampliaciones/ (Reducciones)	Modificado	Devengado	Pagado	
	(1)	(2)	3 = (1 + 2)	(4)	(5)	
Poder Ejecutivo	-	-	-	-	-	-
Poder Legislativo	-	-	-	-	-	-
Poder Judicial	-	-	-	-	-	-
Órganos Autónomos	201,586,187.00	78,000,000.00	279,586,187.00	241,502,124.37	241,228,237.35	38,084,062.63
TOTAL DEL GASTO	201,586,187.00	78,000,000.00	279,586,187.00	241,502,124.37	241,228,237.35	38,084,062.63



Instituto Electoral del Estado de Sinaloa

INSTITUTO ELECTORAL DEL ESTADO DE SINALOA
ESTADO ANALITICO DEL EJERCICIO DEL PRESUPUESTO DE EGRESOS
CLASIFICACION ADMINISTRATIVA
DEL 1 DE ENERO AL 31 DE DICIEMBRE DE 2018

IPT-EAEPECA-12-1812

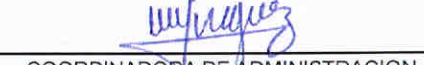
Concepto	Egresos					Subejercicio 6 = (3 - 4)
	Aprobado	Ampliaciones/ (Reducciones)	Modificado	Devengado	Pagado	
	(1)	(2)	3 = (1 + 2)	(4)	(5)	
Entidades Paraestatales y Fideicomisos No Empresariales y No Financieros	-	-	-	-	-	-
Instituciones Públicas de la Seguridad Social	-	-	-	-	-	-
Entidades Paraestatales Empresariales No Financieras con Participación Estatal Mayoritaria	-	-	-	-	-	-
Fideicomisos Empresariales No Financieros con Participación Estatal Mayoritaria	-	-	-	-	-	-
Entidades Paraestatales Empresariales Financieras Monetarias con Participación Estatal Mayoritaria	-	-	-	-	-	-
Entidades Paraestatales Empresariales Financieras No Monetarias con Participación Estatal Mayoritaria	-	-	-	-	-	-
Fideicomisos Financieros Públicos con Participación Estatal Mayoritaria	-	-	-	-	-	-
TOTAL DEL GASTO	0.00	0.00	0.00	0.00	0.00	0.00

Bajo protesta de decir verdad declaramos que los Estados Financieros y sus Notas, son razonablemente correctos y son responsabilidad del emisor

MTRA. KARLA GABRIELA PERAZA ZAZUETA

LIC. MARTHA BEATRIZ INIGUEZ MENDIVIL


 CONSEJERA PRESIDENTA DEL INSTITUTO
 ELECTORAL DEL ESTADO DE SINALOA


 COORDINADORA DE ADMINISTRACION

Concepto	Egresos					Subejercicio
	Aprobado	Ampliaciones/ (Reducciones)	Modificado	Devengado	Pagado	
	(1)	(2)	3 = (1 + 2)	(4)	(5)	
Gasto Corriente	200,998,759.00	73,908,085.82	274,906,844.82	237,394,627.21	237,120,740.19	37,512,217.61
Gasto de Capital	587,428.00	4,091,914.18	4,679,342.18	4,107,497.16	4,107,497.16	571,845.02
Amortización de la deuda y disminución de pasivos	0.00	0.00	0.00	0.00	0.00	0.00
Pensiones y Jubilaciones	0.00	0.00	0.00	0.00	0.00	0.00
Participaciones	0.00	0.00	0.00	0.00	0.00	0.00
TOTAL DEL GASTO	201,586,187.00		279,586,187.00		241,228,237.35	
		78,000,000.00		241,502,124.37		38,084,062.63


Bajo protesta de decir verdad declaramos que los Estados Financieros y sus Notas, son razonablemente correctos y son responsabilidad del emisor

MTRA. KARLA GABRIELA PERAZA ZAZUETA



CONSEJERA PRESIDENTA DEL INSTITUTO
 ELECTORAL DEL ESTADO DE SINALOA

LIC. MARTHA BEATRIZ INIGUEZ MENDIVIL



COORDINADORA DE ADMINISTRACION