

## **Resultados Preliminares del Proceso Electoral de Sinaloa 2017-2018 Ayuntamientos y Diputaciones Locales**

### **Candidatas y candidatos que obtuvieron mayoría de votos en el PREP- Sinaloa 2017-2018**

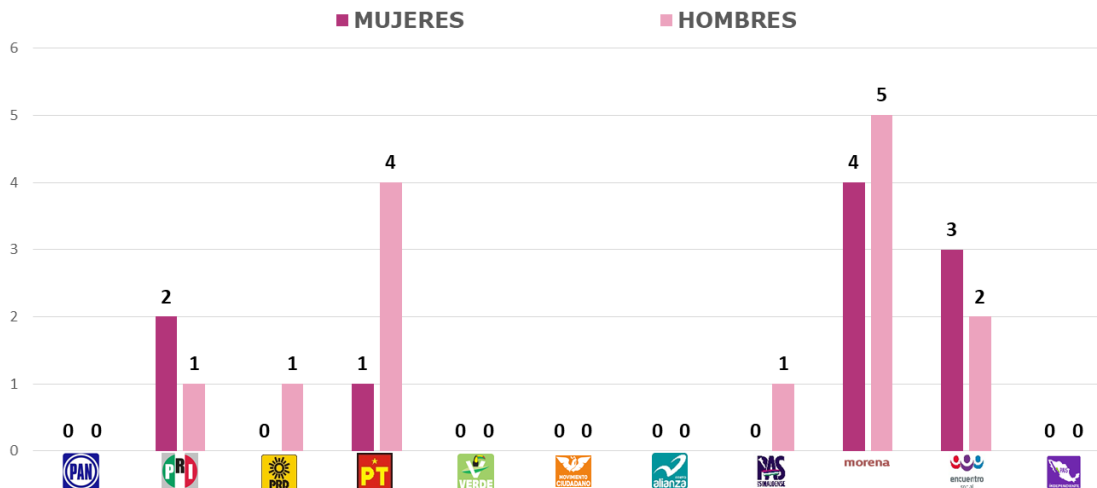
De conformidad con el Programa de Resultados Electorales Preliminares (PREP), con el 95.26% de actas capturadas al corte del 2 de julio de 2018.

Nombre de Partido Político	Siglas	Logo identificación
Partido Acción Nacional	PAN	
Partido Revolucionario Institucional	PRI	
Partido de la Revolución Democrática	PRD	
Partido del Trabajo	PT	
Partido Verde Ecologista de México	PVEM	
Partido Movimiento Ciudadano	MC	
Partido Nueva Alianza	PNA	
Partido Sinaloense	PAS	
MORENA	MORENA	
Partido Encuentro Social	PES	
Partido Independiente de Sinaloa	PAIS	

**Resultados preliminares de Diputaciones por Mayoría Relativa, desagregadas por sexo y partido que postuló a las candidatas o candidatos ganadores**

PARTIDO POLÍTICO	MUJERES	%	HOMBRES	%	TOTAL	%
PAN	0	0.00%	0	0.00%	0	0.00%
PRI	2	8.33%	1	4.17%	3	12.50%
PRD	0	0.00%	1	4.17%	1	4.17%
PT	1	4.17%	4	16.67%	5	20.83%
PVEM	0	0.00%	0	0.00%	0	0.00%
MC	0	0.00%	0	0.00%	0	0.00%
PNA	0	0.00%	0	0.00%	0	0.00%
PAS	0	0.00%	1	4.17%	1	4.17%
MORENA	4	16.67%	5	20.83%	9	37.50%
PES	3	12.50%	2	8.33%	5	20.83%
PAIS	0	0.00%	0	0.00%	0	0.00%
<b>Total</b>	<b>10</b>	<b>41.67%</b>	<b>14</b>	<b>58.33%</b>	<b>24</b>	<b>100.00%</b>

**Proceso Electoral Local Sinaloa 2017-2018**  
**Resultados preliminares de Diputaciones por Mayoría Relativa**  
**Desagregados por sexo y partido de origen**

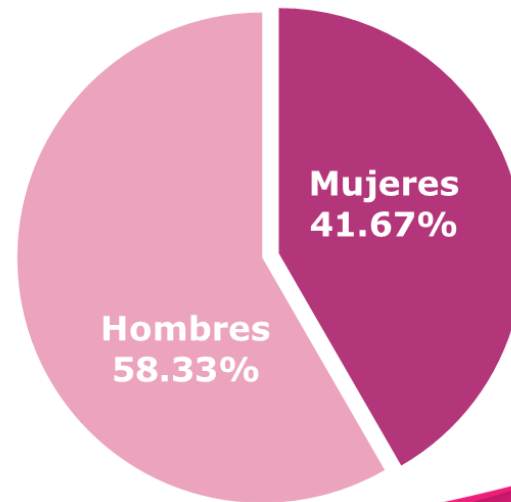


**Nota:** Para el Proceso Electoral 2017-2018 en Sinaloa, se presentaron 3 coaliciones: "Por Sinaloa al frente" (PAN-PAS-PRD-MC); Coalición parcial partidos: PRI-PNA-PVEM; "Juntos haremos historia" (MORENA-PES-PT). En esta gráfica se ilustra el Partido Político de origen que postuló a las candidatas o candidatos ganadores.

## Proceso Electoral Local Sinaloa 2017-2018 Resultados preliminares de Diputaciones por Mayoría Relativa

Resultados preliminares de Diputaciones por Mayoría Relativa, desagregadas por sexo y partido que postuló a las candidatas y candidatos ganadores

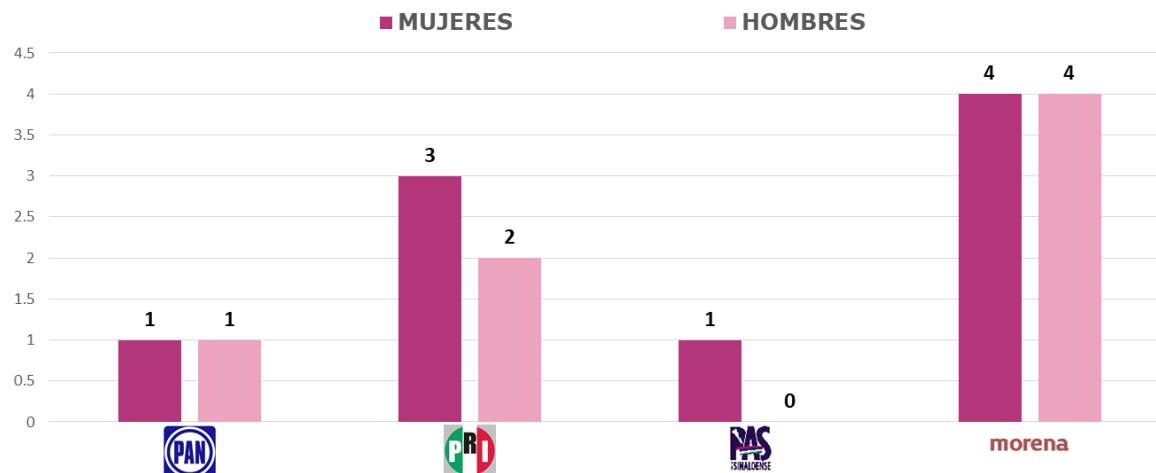
PARTIDO POLÍTICO	Mujeres	Hombres
PRI	2	1
PRD	0	1
PT	1	4
PAS	0	1
MORENA	4	5
PES	3	2
<b>TOTAL</b>	<b>10</b>	<b>14</b>



## Resultados preliminares de Diputaciones por el principio de Representación Proporcional, desagregadas por sexo

PARTIDO POLÍTICO	MUJERES	%	HOMBRES	%	TOTAL	%
PAN	1	50.00%	1	50.00%	2	12.50%
PRI	3	60.00%	2	40.00%	5	31.25%
PAS	1	100.00%	0	0.00%	1	6.25%
MORENA	4	50.00%	4	50.00%	8	50.00%
<b>Total</b>	<b>9</b>	<b>56.25%</b>	<b>7</b>	<b>43.75%</b>	<b>16</b>	<b>100.00%</b>

### Proceso Electoral Local Sinaloa 2017-2018 Resultados preliminares de Diputaciones por Representación Proporcional Desagregados por sexo

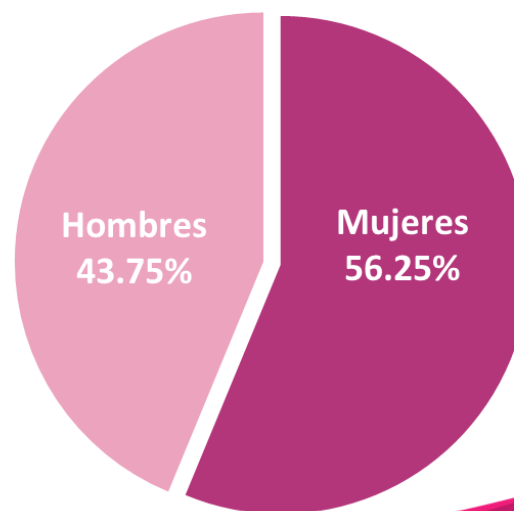


Nota: Si bien el Partido del Trabajo (PT) cuenta con más del 3% de la votación, al aplicar la fórmula de sub o sobrerepresentación (+/- 8 puntos porcentuales) no alcanza diputaciones de representación proporcional.

## Proceso Electoral Local Sinaloa 2017-2018 Resultados preliminares de Diputaciones de Representación Proporcional

Resultados preliminares de Diputaciones de Representación Proporcional, desagregados por sexo y partido de origen		
PARTIDO POLÍTICO	Mujeres	Hombres
PAN	1	1
PRI	3	2
PAS	1	0
MORENA	4	4
<b>Total</b>	<b>9</b>	<b>7</b>

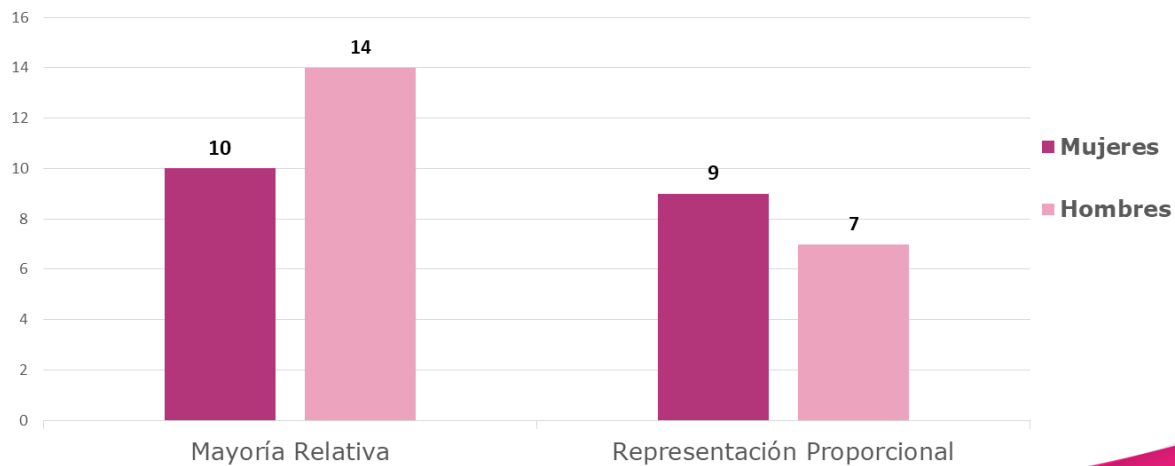
Nota: Si bien el Partido del Trabajo (PT) cuenta con más del 3% de la votación, al aplicar la fórmula de sub o sobrerepresentación (+/- 8 puntos porcentuales) no alcanza diputaciones de representación proporcional.



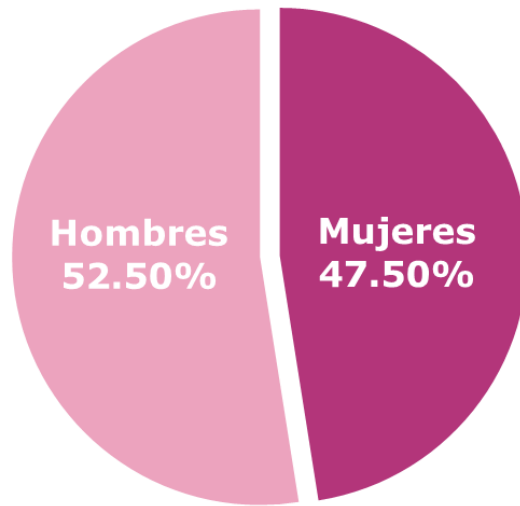
## Resultados preliminares de Diputaciones de Mayoría Relativa y Representación Proporcional

Diputaciones	Mujeres	%	Hombres	%	Total	%
Mayoría Relativa	10	41.67%	14	58.33%	24	60.00%
Representación Proporcional	9	56.25%	7	43.75%	16	40.00%
<b>Total</b>	<b>19</b>	<b>47.50%</b>	<b>21</b>	<b>52.50%</b>	<b>40</b>	<b>100.00%</b>

### Proceso Electoral Local Sinaloa 2017-2018 Resultados preliminares de Diputaciones por Mayoría Relativa y Representación Proporcional Desagregados por sexo



## Proceso Electoral Local Sinaloa 2017-2018 Resultados preliminares de Diputaciones Mayoría Relativa y Representación Proporcional



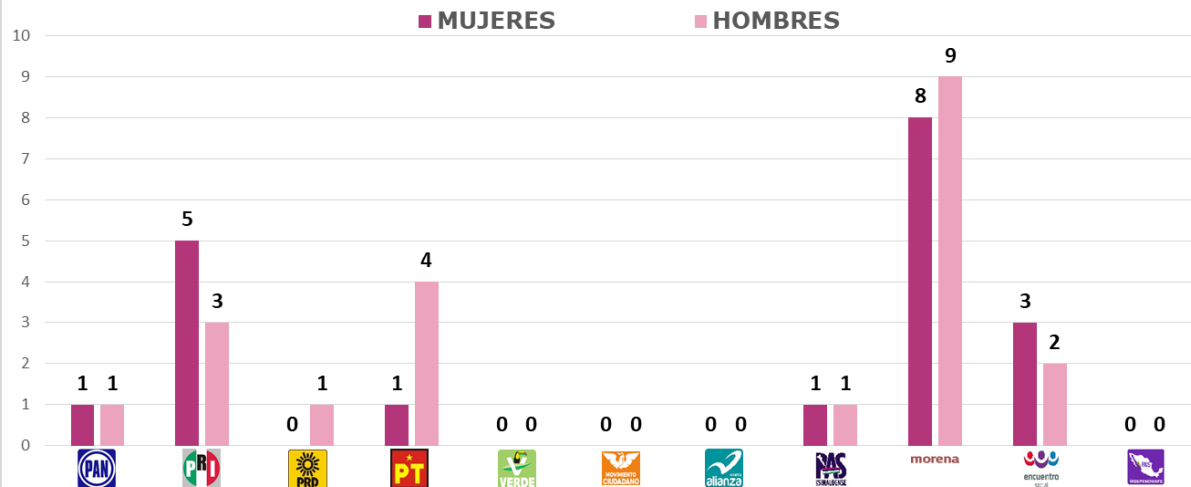
Resultados preliminares de Diputaciones de Mayoría Relativa y Representación Proporcional		
Diputaciones	Mujeres	Hombres
Mayoría Relativa	10	14
Representación Proporcional	9	7
<b>Total</b>	<b>19</b>	<b>21</b>



**Resultados preliminares de Diputaciones (Mayoría Relativa y Representación Proporcional), desagregadas por sexo y partido que postuló a las candidatas o candidatos ganadores**

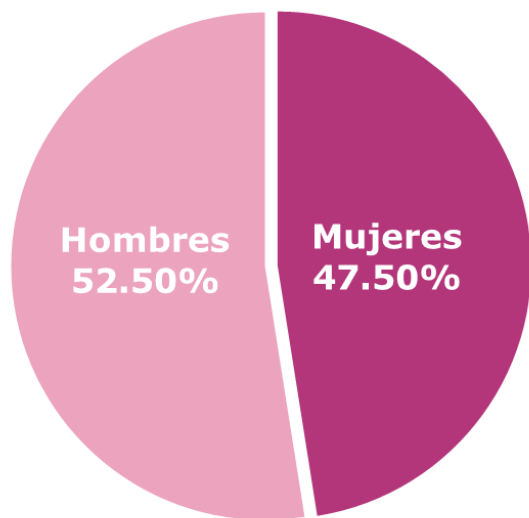
PARTIDO POLÍTICO	MUJERES	%	HOMBRES	%	TOTAL	%
PAN	1	2.50%	1	2.50%	2	5.00%
PRI	5	12.50%	3	7.50%	8	20.00%
PRD	0	0.00%	1	2.50%	1	2.50%
PT	1	2.50%	4	10.00%	5	12.50%
PVEM	0	0.00%	0	0.00%	0	0.00%
MC	0	0.00%	0	0.00%	0	0.00%
PNA	0	0.00%	0	0.00%	0	0.00%
PAS	1	2.50%	1	2.50%	2	5.00%
MORENA	8	20.00%	9	22.50%	17	42.50%
PES	3	7.50%	2	5.00%	5	12.50%
PAIS	0	0.00%	0	0.00%	0	0.00%
<b>Total</b>	<b>19</b>	<b>47.50%</b>	<b>21</b>	<b>52.50%</b>	<b>40</b>	<b>100.00%</b>

**Proceso Electoral Local Sinaloa 2017-2018**  
**Resultados preliminares de Diputaciones de Mayoría Relativa y**  
**Representación Proporcional**  
**Desagregados por sexo y partido de origen**



**Nota:** Para el Proceso Electoral 2017-2018 en Sinaloa, se presentaron 3 coaliciones: "Por Sinaloa al frente" (PAN-PAS-PRD-MC); Coalición parcial partidos: PRI-PNA-PVEM; "Juntos haremos historia" (MORENA-PES-PT). En esta gráfica se ilustra el Partido Político de origen que postuló a las candidatas o candidatos ganadores.

## Proceso Electoral Local Sinaloa 2017-2018 Resultados preliminares de Diputaciones Mayoría Relativa y Representación Proporcional



Resultados preliminares de Diputaciones (MR y RP), desagregadas por sexo y partido que postuló a las candidatas o candidatos ganadores

PARTIDO POLÍTICO	Mujeres	Hombres
PAN	1	1
PRI	5	3
PRD	0	1
PT	1	4
PVEM	0	0
PAS	1	1
MORENA	8	9
PES	3	2
<b>TOTAL</b>	<b>19</b>	<b>21</b>

PROCESO ELECTORAL LOCAL SINALOA 2017-2018 (ELECCIÓN PARA AYUNTAMIENTOS)						
Candidaturas para Presidencia Municipal que obtuvieron mayoría de votos en el PREP-SINALOA 2018						
Municipio	Presidencia		Síndico Procurador		Regiduría MR	
	Mujer Propietaria	Hombre Propietario	Mujer Propietaria	Hombre Propietario	Mujer Propietaria	Hombre Propietario
AHOME		1	1		3	4
ANGOSTURA	1			1	2	1
BADIRAGUATO	1			1	2	1
CHOIX		1	1		1	2
CONCORDIA		1	1		1	2
COSALÁ	1			1	2	1
CULIACÁN		1	1		3	4
EL FUERTE	1			1	3	2
ELOTA		1	1		1	2
ESCUINAPA		1	1		2	3
GUASAVE	1			1	4	3
MAZATLÁN		1	1		3	4
MOCORITO		1	1		2	3
NAVOLATO		1	1		2	3
ROSARIO		1	1		2	3
SALVADOR ALVARADO		1	1		2	3
SAN IGNACIO		1	1		1	2
SINALOA	1			1	3	2
<b>TOTAL</b>	<b>6</b>	<b>12</b>	<b>12</b>	<b>6</b>	<b>39</b>	<b>45</b>

**Resultados preliminares para Ayuntamientos (Planillas por el principio de Mayoría Relativa)**  
**Desagregado por sexo**

