

**ACUSE**

Asunto: Envío de informe financiero

**H. CONGRESO DEL ESTADO DE SINALOA  
PRESENTE.-**

Para dar cumplimiento con lo estipulado en el artículo 148 fracciones X y XI en relación con el numeral 146, fracción XXXII, ambos de la Ley de Instituciones y Procedimientos Electorales del Estado de Sinaloa, me permito hacer llegar a ese Honorable Poder, el Informe Financiero correspondiente al ejercicio del año 2018.

Así mismo, tal y como lo dispone el referido ordenamiento legal, dicho Informe fue presentado por la Consejera Presidenta al Consejo General, aprobándose en todos sus términos en sesión especial, celebrada en esta misma fecha.

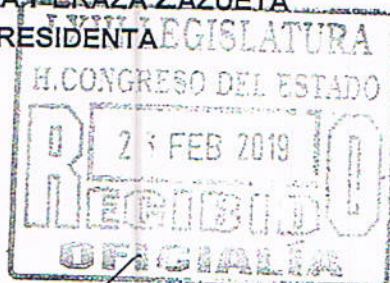
Por lo anterior, se adjunta en copias debidamente certificadas el acuerdo **IEES/CG011/19**, documento en el que consta la aprobación por unanimidad del Informe Financiero que se envía.

Sin más por el momento, le reitero la seguridad de mi consideración.

ATENTAMENTE  
Culiacán, Sinaloa, 26 de febrero de 2019.

  
MTRA. KARLA GABRIELA PERAZA ZAZUETA  
CONSEJERA PRESIDENTA

C.c.p. Archivo.

**TU VOTO SÍ VALE**

Paseo Niños Héroes, 352 Ote., C.P. 80000, Culiacán, Sin. Tels. 01(800) 5050450, 01(667) 7152289 y 7153182



*[Handwritten signature]*

SESIÓN ESPECIAL DEL CONSEJO GENERAL, CELEBRADA EL DÍA 26 DE FEBRERO DEL AÑO 2019, EN LA CUAL SE APROBÓ LO SIGUIENTE:

NÚMERO	ACUERDO	SENTIDO DEL VOTO
IEES/CG011/19	Informe Financiero correspondiente al año 2018, que presenta la Consejera Presidenta del Instituto Electoral del Estado de Sinaloa, a fin de dar cumplimiento a lo dispuesto en el artículo 146, fracción XXXII, en relación con el artículo 148 fracción X, ambos de la Ley de Instituciones y Procedimientos Electorales del Estado de Sinaloa, en los términos del <b>Anexo 190226-03</b> .	Se aprueba por <b>unanimidad</b> .

*[Signature]*  
MTRA. KARLA GABRIELA PERAZA ZAZUETA  
CONSEJERA PRESIDENTA

*[Signature]*  
LIC. ARTURO FAJARDO MEJÍA  
SECRETARIO EJECUTIVO

CONSEJEROS ELECTORALES

*[Signature]*  
MTRA. PERLA LYZETTE BUENO TORRES

*[Signature]*  
C. JORGE ALBERTO DE LA HERRÁN GARCÍA

*[Signature]*  
LIC. MARTÍN ALFONSO MUÑOZ GUTIÉRREZ

*[Signature]*  
MTRA. GLORIA ICELA GARCÍA CUADRAS

*[Signature]*  
LIC. OSCAR SÁNCHEZ FÉLIX

*[Signature]*  
LIC. RAFAEL BERMÚDEZ SOTO

**TU VOTO SÍ VALE**


Las presentes firmas forman parte de la sesión especial de fecha 26 de febrero de 2019.

Paseo Niños Héroes, 352 Ote., C.P. 80000, Culiacán, Sin. Tels. 01(800) 5050450, 01(667) 7152289 y 7153182






REPRESENTANTES DE PARTIDOS POLÍTICOS



LIC. JESÚS GONZALO ESTRADA VILLARREAL  
PARTIDO REVOLUCIONARIO INSTITUCIONAL



LIC. FAUSTO ÁNGULO PÉREZ  
PARTIDO DEL TRABAJO



C. JOSÉ OCTAVIO MATA VALENZUELA  
PARTIDO MOVIMIENTO CIUDADANO



M.C. NOÉ QUEVEDO SALAZAR  
PARTIDO SINALOENSE


Anexo 190226-03

# Informe financiero

2018

Resumen general





**iees**

**Instituto Electoral del Estado de Sinaloa**

## Informe Financiero Ejercicio 2018

### Ingresos

Para dar cumplimiento al Artículo 146 Fracción XXXII, en relación con el Artículo 148 Fracción X y XI ambos de la Ley de Instituciones y Procedimientos Electorales del Estado de Sinaloa, se presenta el Informe Financiero correspondiente al ejercicio 2018 referente al origen y aplicación de los recursos financieros manejados por el Instituto Electoral del Estado de Sinaloa.

El Congreso del Estado aprobó como presupuesto a ejercer por el Instituto Electoral del Estado de Sinaloa para el ejercicio 2018 un monto de \$ 201,586,187.00, según decreto N° 310 publicado en el Periódico Oficial "El Estado de Sinaloa" N° 164 segunda sección parte uno de fecha 29 de Diciembre de 2017; así como en el mes de mayo de 2018 se autorizó una ampliación al presupuesto del Instituto Electoral del Estado de Sinaloa por la cantidad de \$ 78,000,000.00, para continuidad del proceso electoral local 2017-2018.

Es de señalarse que los ingresos reales recibidos de la Secretaría de Administración y Finanzas de Gobierno del Estado de Sinaloa, ascendieron a la cantidad de \$ 264,986,004.75, quedando pendiente de entregar al 31 de diciembre de 2018 la cantidad de \$ 14,600,182.25, correspondientes a gastos de operación de los meses de julio a diciembre, que se reflejan en el Estado de Situación Financiera en el apartado Cuentas por Cobrar.

Adicionalmente a los recursos recibidos conforme al referido presupuesto autorizado para el año 2018, se registraron ingresos extraordinarios producto de: intereses bancarios por \$ 18,957.48 y otros depósitos por \$ 290,912.00 (derivado de la recuperación de depósitos en garantía de los inmuebles en arrendamiento de oficinas distritales y municipales del proceso electoral 2017-2018 correspondientes al ejercicio 2017), además se incluye saldo inicial en bancos por \$ 7,654,126.95

Con fundamento en el Artículo 139 tercer párrafo de la Ley de Instituciones y Procedimientos Electorales del Estado de Sinaloa, el Instituto abrió una cuenta bancaria para el financiamiento de Partidos Políticos, en la cual se recibió por parte de Gobierno del Estado de Sinaloa las ministraciones correspondientes al gasto ordinario, actividades específicas, gastos de campaña y candidaturas independientes por la cantidad de \$ 146,243,258.15

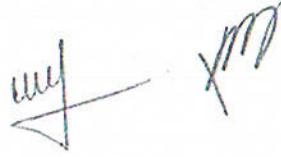
### Egresos

Los Egresos efectivamente realizados por el Instituto Electoral del Estado de Sinaloa, durante el ejercicio 2018 donde se incluyen a los gastos de operación de oficina central, continuidad de operaciones de los 24 Consejos Distritales Electorales y 12 Consejos Municipales Electorales, ejecución de programas de Educación Cívica tales como Debates Públicos entre Candidatas y Candidatos, Elecciones Juveniles Escolares, Teatro Guiñol, Concursos de Cuento entre otros, así como actividades de Participación Ciudadana tales como Consejo Estatal Juvenil Electoral, Yo si voto el 1






de julio, Democracia y Paridad de Género, programas relativos al proceso electoral local 2017-2018 como Plan Integral de Capacitación Electoral, Organización Planeación y Logística Electoral, Difusión Institucional y del Proceso Electoral, Padrón Lista Nominal y Cartografía, y el Sistema de Soporte y, fueron por un total de \$ 241,502,124.37, siendo su distribución y aplicación como sigue:-

Handwritten signature and initials in blue ink, consisting of a stylized 'M' and 'J' followed by a large 'X' and 'M'.



**Distribución del Gasto por  
Capítulos del Gasto**

Servicios Personales	96,684,142.20
Materiales y Suministros	57,369,922.41
Servicios Generales	82,358,282.66
Transferencias, Asignaciones, Subsidios y Otras Ayudas	982,279.94
Bienes Muebles	4,107,497.16
Total	241,502,124.37

Handwritten signature and initials in blue ink, located below the total amount.


INSTITUTO ELECTORAL DEL ESTADO DE SINALOA  
ESTADO DE SITUACION FINANCIERA  
AL 31 DE DICIEMBRE DE 2018

IC-ESF-02-1812

	2018	2017		2018	2017
<b>ACTIVO</b>			<b>PASIVO</b>		
<b>ACTIVO CIRCULANTE</b>			<b>PASIVO CIRCULANTE</b>		
Efectivo y Equivalentes	32,939,129.10	7,654,126.95	Cuentas por Pagar a Corto Plazo	1,758,658.17	396,992.26
Derechos a Recibir Efectivo o Equivalentes	14,610,782.25	6,041,254.35	Documentos por Pagar a Corto Plazo		
Derechos a Recibir Bienes o Servicios			Porción a Corto Plazo de la Deuda Pública a Largo Plazo		
Inventarios			Títulos y Valores a Corto Plazo		
Almacenes			Pasivos Diferidos a Corto Plazo		
Estimación por Pérdida o Deterioro de Activos Circulantes			Fondos y Bienes de Terceros en Garantía y/o Administración a Corto Plazo		
Otros Activos Circulantes			Provisiones a Corto Plazo		
<b>Total de Activos Circulantes</b>	<b>47,549,911.35</b>	<b>13,695,381.30</b>	Otros Pasivos a Corto Plazo		
<b>ACTIVO NO CIRCULANTE</b>			<b>Total de Pasivos Circulantes</b>	<b>1,758,658.17</b>	<b>396,992.26</b>
Inversiones Financieras a Largo Plazo			<b>PASIVO NO CIRCULANTE</b>		
Derechos a Recibir Efectivo o Equivalentes a Largo Plazo			Cuentas por Pagar a Largo Plazo		
Bienes Inmuebles, Infraestructura y Construcciones en Proceso			Documentos por Pagar a Largo Plazo		
Bienes Muebles	16,496,462.24	16,752,988.24	Deuda Pública a Largo Plazo		
Activos Intangibles	148,000.01	148,000.01	Pasivos Diferidos a Largo Plazo		
Depreciación, Deterioro y Amortización Acumulada de Bienes	-11,201,518.83	-11,304,287.33	Fondos y Bienes de Terceros en Garantía y/o Administración a Largo Plazo		
Activos Diferidos	222,815.89	482,831.70	Provisiones a Largo Plazo		
Estimación por Pérdida o Deterioro de Activos no Circulantes			<b>Total de Pasivos No Circulantes</b>		
Otros Activos no Circulantes			<b>TOTAL DEL PASIVO</b>	<b>1,758,658.17</b>	<b>396,992.26</b>
<b>Total de Activos No Circulantes</b>	<b>5,665,759.31</b>	<b>6,079,532.62</b>	<b>HACIENDA PUBLICA/PATRIMONIO</b>		
<b>TOTAL DEL ACTIVO</b>	<b>53,215,670.66</b>	<b>19,774,913.92</b>	<b>HACIENDA PÚBLICA/PATRIMONIO CONTRIBUIDO</b>		
			Aportaciones		
			Donaciones de Capital		
			Actualización de la Hacienda Pública/Patrimonio		
			<b>HACIENDA PÚBLICA/PATRIMONIO GENERADO</b>		
			Resultados del Ejercicio (Ahorro/ Desahorro)	38,119,555.83	-5,375,436.73
			Resultados de Ejercicios Anteriores	13,337,456.66	24,753,358.39
			Revalúos		
			Reservas		
			Rectificaciones de Resultados de Ejercicios Anteriores		
			<b>EXCESO O INSUFICIENCIA EN LA ACTUALIZACIÓN DE LA</b>		
			<b>HACIENDA PÚBLICA/PATRIMONIO</b>		
			Resultado por Posición Monetaria		
			Resultado por Tenencia de Activos no Monetarios		
			<b>Total Hacienda Pública/Patrimonio</b>	<b>51,457,012.49</b>	<b>19,377,921.66</b>
			<b>Total del Pasivo y Hacienda Pública/Patrimonio</b>	<b>53,215,670.66</b>	<b>19,774,913.92</b>

Bajo protesta de decir verdad declaramos que los Estados Financieros y sus Notas, son razonablemente correctos y son responsabilidad del emisor

MTRA. KARLA GABRIELA PERAZA ZAZUETA  
  
CONSEJERA PRESIDENTA DEL INSTITUTO  
ELECTORAL DEL ESTADO DE SINALOA

LIC. MARTHA BEATRIZ INIGUEZ MENDIVIL  
  
COORDINADORA DE ADMINISTRACION



# INSTITUTO ELECTORAL DEL ESTADO DE SINALOA

PASEO NIÑOS HEROES 352 INT. 2, CULIACAN SINALOA. IEE150716TH8

## ESTADO DEL EJERCICIO DEL PRESUPUESTO DE EGRESOS POR CAPÍTULO DEL GASTO A DE DICIEMBRE DE 2018

Ejercicio del Presupuesto Capítulo del Gasto	Presupuesto de Egresos Aprobado	Ampliaciones/ (Reducciones)	Presupuesto Vigente	Comprometido	Presupuesto Disponible para comprometer	Devengado	Ejercido	Pagado	Subejercicio	Cuentas por Pagar (Deuda)
Nombre	1	2	3	4	5 = (3-4)	6	7	8	9 = (3 - 6)	10 = (6-8)
10000SERVICIOS PERSONALES	89,832,492.00	10,628,801.14	100,461,293.14	96,684,142.20	3,777,150.94	96,684,142.20	96,684,142.20	96,684,142.20	3,777,150.94	
11000REMUNERACIONES AL PERSONAL DE CARÁCTER PERMANENTE	28,609,776.00	-2,713,826.01	25,895,949.99	24,906,779.53	989,170.46	24,906,779.53	24,906,779.53	24,906,779.53	989,170.46	
11300Sueldos base al personal permanente	28,609,776.00	-2,713,826.01	25,895,949.99	24,906,779.53	989,170.46	24,906,779.53	24,906,779.53	24,906,779.53	989,170.46	
113001 SUELDOS Y SALARIOS	28,609,776.00	-2,713,826.01	25,895,949.99	24,906,779.53	989,170.46	24,906,779.53	24,906,779.53	24,906,779.53	989,170.46	
12000REMUNERACIONES AL PERSONAL DE CARÁCTER TRANSITORIO	43,726,752.00	11,444,622.74	55,171,374.74	55,170,772.46	602.28	55,170,772.46	55,170,772.46	55,170,772.46	602.28	
12100Honorarios asimilables a salarios	43,726,752.00	11,444,622.74	55,171,374.74	55,170,772.46	602.28	55,170,772.46	55,170,772.46	55,170,772.46	602.28	
121001 HONORARIOS ASIMILADOS	43,726,752.00	11,444,622.74	55,171,374.74	55,170,772.46	602.28	55,170,772.46	55,170,772.46	55,170,772.46	602.28	
13000REMUNERACIONES ADICIONALES Y ESPECIALES	8,293,212.00	-146,566.74	8,146,645.26	6,585,019.60	1,561,625.66	6,585,019.60	6,585,019.60	6,585,019.60	1,561,625.66	
13200Primas de vacaciones, dominical y gratificación de fin de año	8,293,212.00	-146,566.74	8,146,645.26	6,585,019.60	1,561,625.66	6,585,019.60	6,585,019.60	6,585,019.60	1,561,625.66	
132001 AGUINALDO	5,528,808.00	-47,917.58	5,480,890.42	4,451,332.89	1,029,557.53	4,451,332.89	4,451,332.89	4,451,332.89	1,029,557.53	
132002 PRIMA VACACIONAL	2,764,404.00	-98,649.16	2,665,754.84	2,133,686.71	532,068.13	2,133,686.71	2,133,686.71	2,133,686.71	532,068.13	
14000SEGURIDAD SOCIAL	6,438,348.00	20,010.56	6,458,358.56	5,232,606.02	1,225,752.54	5,232,606.02	5,232,606.02	5,232,606.02	1,225,752.54	
14100Aportaciones de seguridad social	1,900,216.08	128,045.36	2,028,261.44	1,915,411.51	112,849.93	1,915,411.51	1,915,411.51	1,915,411.51	112,849.93	
141001 IMSS PATRONAL	1,900,216.08	128,045.36	2,028,261.44	1,915,411.51	112,849.93	1,915,411.51	1,915,411.51	1,915,411.51	112,849.93	
14200Aportaciones a fondos de vivienda	1,900,216.08	-65,684.85	1,834,531.23	1,327,458.69	507,072.54	1,327,458.69	1,327,458.69	1,327,458.69	507,072.54	
142001 INFONAVIT PATRONAL	1,900,216.08	-65,684.85	1,834,531.23	1,327,458.69	507,072.54	1,327,458.69	1,327,458.69	1,327,458.69	507,072.54	
14300Aportaciones al sistema para el retiro	1,900,215.84	-62,360.51	1,837,855.33	1,365,031.30	472,824.03	1,365,031.30	1,365,031.30	1,365,031.30	472,824.03	
143001 RCV	1,900,215.84	-62,360.51	1,837,855.33	1,365,031.30	472,824.03	1,365,031.30	1,365,031.30	1,365,031.30	472,824.03	
14400Aportaciones para seguros	737,700.00	20,010.56	757,710.56	624,704.52	133,006.04	624,704.52	624,704.52	624,704.52	133,006.04	
144001 SEGURO DE VIDA HONORARIOS	737,700.00	20,010.56	757,710.56	624,704.52	133,006.04	624,704.52	624,704.52	624,704.52	133,006.04	
15000OTRAS PRESTACIONES SOCIALES Y ECONÓMICAS		16,032.35	16,032.35	16,032.35		16,032.35	16,032.35	16,032.35		
15200Indemnizaciones		15,844.05	15,844.05	15,844.05		15,844.05	15,844.05	15,844.05		
152001 RESERVA DE CONTINGENCIA LABORAL		15,844.05	15,844.05	15,844.05		15,844.05	15,844.05	15,844.05		
15900Otras Prestaciones Sociales y Economicas		188.30	188.30	188.30		188.30	188.30	188.30		
159001 MEDICOS Y MEDICINAS		188.30	188.30	188.30		188.30	188.30	188.30		
17000PAGO DE ESTÍMULOS A SERVIDORES PÚBLICOS	2,764,404.00	2,008,528.24	4,772,932.24	4,772,932.24		4,772,932.24	4,772,932.24	4,772,932.24		
17100Estímulos	2,764,404.00	2,008,528.24	4,772,932.24	4,772,932.24		4,772,932.24	4,772,932.24	4,772,932.24		
171001 ESTIMULOS AL PERSONAL ADMINISTRATIVO	2,764,404.00	2,008,528.24	4,772,932.24	4,772,932.24		4,772,932.24	4,772,932.24	4,772,932.24		



# INSTITUTO ELECTORAL DEL ESTADO DE SINALOA

PASEO NIÑOS HEROES 352 INT. 2, CULIACAN SINALOA. IEE150716TH8

## ESTADO DEL EJERCICIO DEL PRESUPUESTO DE EGRESOS POR CAPÍTULO DEL GASTO A DE DICIEMBRE DE 2018

Ejercicio del Presupuesto Capítulo del Gasto	Presupuesto de Egresos Aprobado	Ampliaciones/ (Reducciones)	Presupuesto Vigente	Comprometido	Presupuesto Disponible para comprometer	Devengado	Ejercido	Pagado	Subejercicio	Cuentas por Pagar (Deuda)
Nombre	1	2	3	4	5 = (3-4)	6	7	8	9 = (3 - 6)	10= (6-8)
20000MATERIALES Y SUMINISTROS	38,449,873.35	33,423,018.08	71,872,891.43	57,369,922.41	14,502,969.02	57,369,922.41	57,370,269.86	57,370,269.86	14,502,969.02	-347.45
21000MATERIALES	33,455,673.35	31,340,244.58	64,795,917.93	54,734,077.12	10,061,840.81	54,734,077.12	54,734,077.12	54,734,077.12	10,061,840.81	
21100Materiales, útiles y equipos menores de oficina	1,396,123.30	-196,989.49	1,199,133.81	789,196.42	409,937.39	789,196.42	789,196.42	789,196.42	409,937.39	
211001 PAPELERIA Y UTILES DE OFICINA	1,396,123.30	-196,989.49	1,199,133.81	789,196.42	409,937.39	789,196.42	789,196.42	789,196.42	409,937.39	
21200Materiales y útiles de impresión y reproducción	1,357,300.00	-159,814.32	1,197,485.68	799,700.13	397,785.55	799,700.13	799,700.13	799,700.13	397,785.55	
212001 MATERIAL FOTOGRAFICO	221,500.00	-81,331.84	140,168.16	2,904.06	137,264.10	2,904.06	2,904.06	2,904.06	137,264.10	
212002 CONSUMIBLES DE COMPUTO	1,135,800.00	-78,482.48	1,057,317.52	796,796.07	260,521.45	796,796.07	796,796.07	796,796.07	260,521.45	
21500Material impreso e información digital	29,902,250.05	31,829,584.28	61,731,834.33	52,820,914.60	8,910,919.73	52,820,914.60	52,820,914.60	52,820,914.60	8,910,919.73	
215001 IMPRESIONES	12,198,621.18	-259,776.67	11,938,844.51	6,589,888.70	5,348,955.81	6,589,888.70	6,589,888.70	6,589,888.70	5,348,955.81	
215002 SUSCRIPCIONES	296,000.00	71,411.04	367,411.04	232,123.54	135,287.50	232,123.54	232,123.54	232,123.54	135,287.50	
215003 SUMINISTROS DE ORGANIZACION	17,407,628.87	32,017,949.91	49,425,578.78	45,998,902.36	3,426,676.42	45,998,902.36	45,998,902.36	45,998,902.36	3,426,676.42	
21600Material de limpieza	648,000.00	-19,284.40	628,715.60	287,143.97	341,571.63	287,143.97	287,143.97	287,143.97	341,571.63	
216001 MATERIAL Y UTILES DE ASEO	648,000.00	-19,284.40	628,715.60	287,143.97	341,571.63	287,143.97	287,143.97	287,143.97	341,571.63	
21800Materiales para el registro e identificación de bienes y personas	152,000.00	-113,251.49	38,748.51	37,122.00	1,626.51	37,122.00	37,122.00	37,122.00	1,626.51	
218001 TENENCIAS	115,000.00	-115,000.00								
218002 PLACAS	37,000.00	1,748.51	38,748.51	37,122.00	1,626.51	37,122.00	37,122.00	37,122.00	1,626.51	
26000COMBUSTIBLES, LUBRICANTES Y ADITIVOS	4,434,200.00	173,225.35	4,607,425.35	2,427,194.80	2,180,230.55	2,427,194.80	2,427,542.25	2,427,542.25	2,180,230.55	-347.45
26100Combustibles, lubricantes y aditivos	4,434,200.00	173,225.35	4,607,425.35	2,427,194.80	2,180,230.55	2,427,194.80	2,427,542.25	2,427,542.25	2,180,230.55	-347.45
261001 COMBUSTIBLES Y LUBRICANTES	4,434,200.00	173,225.35	4,607,425.35	2,427,194.80	2,180,230.55	2,427,194.80	2,427,542.25	2,427,542.25	2,180,230.55	-347.45
27000VESTUARIO, BLANCOS, PRENDAS DE PROTECCIÓN Y ARTÍCULOS DEPORTIVOS	560,000.00	1,909,548.15	2,469,548.15	208,650.49	2,260,897.66	208,650.49	208,650.49	208,650.49	2,260,897.66	
27100Vestuario y uniformes	560,000.00	1,909,548.15	2,469,548.15	208,650.49	2,260,897.66	208,650.49	208,650.49	208,650.49	2,260,897.66	
271001 UNIFORMES	560,000.00	1,909,548.15	2,469,548.15	208,650.49	2,260,897.66	208,650.49	208,650.49	208,650.49	2,260,897.66	
30000SERVICIOS GENERALES	67,803,693.65	31,826,976.60	99,630,670.25	82,358,282.66	17,272,387.59	82,358,282.66	82,084,048.19	82,084,048.19	17,272,387.59	274,234.47
31000SERVICIOS BÁSICOS	24,280,172.55	21,407,935.37	45,688,107.92	44,070,125.87	1,617,982.05	44,070,125.87	44,068,542.87	44,068,542.87	1,617,982.05	1,583.00
31100Energía eléctrica	1,592,000.00	-37,309.27	1,554,690.73	1,012,826.17	541,864.56	1,012,826.17	1,011,051.17	1,011,051.17	541,864.56	1,775.00
311001 ENERGIA ELECTRICA	1,592,000.00	-37,309.27	1,554,690.73	1,012,826.17	541,864.56	1,012,826.17	1,011,051.17	1,011,051.17	541,864.56	1,775.00
31300Agua	501,300.00	15,135.82	516,435.82	209,517.12	306,918.70	209,517.12	209,517.12	209,517.12	306,918.70	
313001 AGUA	167,600.00	-3,216.03	164,383.97	67,659.88	96,724.09	67,659.88	67,659.88	67,659.88	96,724.09	
313002 AGUA PURIFICADA	333,700.00	18,351.85	352,051.85	141,857.24	210,194.61	141,857.24	141,857.24	141,857.24	210,194.61	



**INSTITUTO ELECTORAL DEL ESTADO DE SINALOA**  
PASEO NIÑOS HEROES 352 INT. 2, CULIACAN SINALOA. IEE150716TH8

**ESTADO DEL EJERCICIO DEL PRESUPUESTO DE EGRESOS POR CAPÍTULO DEL GASTO**  
**A DE DICIEMBRE DE 2018**

Ejercicio del Presupuesto Capítulo del Gasto	Presupuesto de Egresos Aprobado	Ampliaciones/ (Reducciones)	Presupuesto Vigente	Comprometido	Presupuesto Disponible para comprometer	Devengado	Ejercido	Pagado	Subejercicio	Cuentas por Pagar (Deuda)
Nombre	1	2	3	4	5 = (3-4)	6	7	8	9 = (3 - 6)	10= (6-8)
<b>314000</b> Telefonía tradicional	1,472,200.00	-246,283.14	1,225,916.86	478,228.37	747,688.49	478,228.37	478,420.37	478,420.37	747,688.49	-192.00
314001 TELEFONO	1,472,200.00	-246,283.14	1,225,916.86	478,228.37	747,688.49	478,228.37	478,420.37	478,420.37	747,688.49	-192.00
<b>317000</b> Servicios de acceso de Internet, redes y procesamiento de información	20,656,672.55	21,690,830.25	42,347,502.80	42,335,781.07	11,721.73	42,335,781.07	42,335,781.07	42,335,781.07	11,721.73	
317001 SISTEMA DE CONTROL Y SUPERVISION ELECTORAL	10,000,000.00	8,396,567.60	18,396,567.60	18,396,567.60		18,396,567.60	18,396,567.60	18,396,567.60		
317002 SISTEMA DE SOPORTE Y DIFUSION PREP	10,656,672.55	13,050,496.85	23,707,169.40	23,707,169.40		23,707,169.40	23,707,169.40	23,707,169.40		
317003 SERVICIO DE INTERNET Y CABLEVISION		243,765.80	243,765.80	232,044.07	11,721.73	232,044.07	232,044.07	232,044.07	11,721.73	
<b>318000</b> Servicios postales y telegráficos	58,000.00	-14,438.29	43,561.71	33,773.14	9,788.57	33,773.14	33,773.14	33,773.14	9,788.57	
318001 CORREO	58,000.00	-14,438.29	43,561.71	33,773.14	9,788.57	33,773.14	33,773.14	33,773.14	9,788.57	
<b>320000</b> SERVICIOS DE ARRENDAMIENTO	6,883,560.00	588,666.78	7,472,226.78	6,816,803.54	655,423.24	6,816,803.54	6,816,803.54	6,816,803.54	655,423.24	
<b>322000</b> Arrendamiento de edificios	5,893,560.00	653,056.70	6,546,616.70	6,075,553.47	471,063.23	6,075,553.47	6,075,553.47	6,075,553.47	471,063.23	
322001 ARRENDAMIENTO DE LOCAL (PERSONAS FISICAS)	5,257,760.00	298,308.46	5,556,068.46	5,178,051.22	378,017.24	5,178,051.22	5,178,051.22	5,178,051.22	378,017.24	
322002 ARRENDAMIENTO DE LOCAL (PERSONAS MORALES)	635,800.00	354,748.24	990,548.24	897,502.25	93,045.99	897,502.25	897,502.25	897,502.25	93,045.99	
<b>325000</b> Arrendamiento de equipo de transporte	990,000.00	-64,389.92	925,610.08	741,250.07	184,360.01	741,250.07	741,250.07	741,250.07	184,360.01	
325001 RENTA DE VEHICULOS	990,000.00	-64,389.92	925,610.08	741,250.07	184,360.01	741,250.07	741,250.07	741,250.07	184,360.01	
<b>330000</b> SERVICIOS PROFESIONALES, CIENTÍFICOS, TÉCNICOS Y OTROS SERVICIOS	3,511,340.00	429,564.03	3,940,904.03	2,717,235.74	1,223,668.29	2,717,235.74	2,717,235.74	2,717,235.74	1,223,668.29	
<b>331000</b> Servicios legales, de contabilidad, auditoría y relacionados	1,208,300.00	692,816.86	1,901,116.86	1,449,333.86	451,783.00	1,449,333.86	1,449,333.86	1,449,333.86	451,783.00	
331001 HONORARIOS PROFESIONALES (PERSONAS FISICAS)	1,208,300.00	-315,440.62	892,859.38	441,076.38	451,783.00	441,076.38	441,076.38	441,076.38	451,783.00	
331002 HONORARIOS PROFESIONALES (PERSONAS MORALES)		1,008,257.48	1,008,257.48	1,008,257.48		1,008,257.48	1,008,257.48	1,008,257.48		
<b>333000</b> Servicios de consultoría administrativa, procesos, técnica y en tecnologías de la	87,000.00	28,907.20	115,907.20	115,907.20		115,907.20	115,907.20	115,907.20		
333001 ASESORIAS Y ACTUALIZACION DE SISTEMAS	87,000.00	28,907.20	115,907.20	115,907.20		115,907.20	115,907.20	115,907.20		
<b>334000</b> Servicios de capacitación		13,871.28	13,871.28	13,871.28		13,871.28	13,871.28	13,871.28		
334001 PROGRAMA DE CAPACITACION INTERNA		13,871.28	13,871.28	13,871.28		13,871.28	13,871.28	13,871.28		
<b>336000</b> Servicios de apoyo administrativo, traducción, fotocopiado e impresión	1,911,000.00	-322,763.51	1,588,236.49	816,458.76	771,777.73	816,458.76	816,458.76	816,458.76	771,777.73	
336001 ARRENDAMIENTO DE MATERIAL Y EQUIPO ELECTRONICO	1,911,000.00	-322,763.51	1,588,236.49	816,458.76	771,777.73	816,458.76	816,458.76	816,458.76	771,777.73	
<b>338000</b> Servicios de vigilancia	305,040.00	16,732.20	321,772.20	321,664.64	107.56	321,664.64	321,664.64	321,664.64	107.56	
338001 SEGURIDAD Y VIGILANCIA	305,040.00	16,732.20	321,772.20	321,664.64	107.56	321,664.64	321,664.64	321,664.64	107.56	
<b>340000</b> SERVICIOS FINANCIEROS, BANCARIOS Y COMERCIALES	1,199,000.00	2,112,357.31	3,311,357.31	1,647,379.04	1,663,978.27	1,647,379.04	1,647,379.04	1,647,379.04	1,663,978.27	



# INSTITUTO ELECTORAL DEL ESTADO DE SINALOA

PASEO NIÑOS HEROES 352 INT. 2, CULIACAN SINALOA. IEE150716TH8

## ESTADO DEL EJERCICIO DEL PRESUPUESTO DE EGRESOS POR CAPÍTULO DEL GASTO A DE DICIEMBRE DE 2018

Ejercicio del Presupuesto Capítulo del Gasto	Presupuesto de Egresos Aprobado	Ampliaciones/ (Reducciones)	Presupuesto Vigente	Comprometido	Presupuesto Disponible para comprometer	Devengado	Ejercido	Pagado	Subejercicio	Cuentas por Pagar (Deuda)
Nombre	1	2	3	4	5 = (3-4)	6	7	8	9 = (3 - 6)	10= (6-8)
341000Servicios financieros y bancarios	313,000.00	-5,176.73	307,823.27	271,264.55	36,558.72	271,264.55	271,264.55	271,264.55	36,558.72	
341001 COMISIONES BANCARIAS	313,000.00	-5,176.73	307,823.27	271,264.55	36,558.72	271,264.55	271,264.55	271,264.55	36,558.72	
345000Seguro de bienes patrimoniales	340,000.00	-33,826.18	306,173.82	287,270.34	18,903.48	287,270.34	287,270.34	287,270.34	18,903.48	
345001 SEGUROS DE MUEBLES	340,000.00	-33,826.18	306,173.82	287,270.34	18,903.48	287,270.34	287,270.34	287,270.34	18,903.48	
347000Fletes y maniobras	546,000.00	2,151,360.22	2,697,360.22	1,088,844.15	1,608,516.07	1,088,844.15	1,088,844.15	1,088,844.15	1,608,516.07	
347001 FLETES	546,000.00	2,151,360.22	2,697,360.22	1,088,844.15	1,608,516.07	1,088,844.15	1,088,844.15	1,088,844.15	1,608,516.07	
350000SERVICIOS DE INSTALACIÓN, REPARACIÓN, MANTENIMIENTO Y CONSERVACIÓN	3,431,480.00	28,053.60	3,459,533.60	2,127,461.67	1,332,071.93	2,127,461.67	2,123,665.65	2,123,665.65	1,332,071.93	3,796.02
351000Conservación y mantenimiento menor de inmuebles	2,665,600.00	-14,275.60	2,651,324.40	1,334,096.58	1,317,227.82	1,334,096.58	1,334,096.58	1,334,096.58	1,317,227.82	
351001 MANTENIMIENTO DE EDIFICIOS PUBLICOS	2,665,600.00	-14,275.60	2,651,324.40	1,334,096.58	1,317,227.82	1,334,096.58	1,334,096.58	1,334,096.58	1,317,227.82	
352000Instalación, reparación y mantenimiento de mobiliario y equipo de administración,	98,000.00	10,774.41	108,774.41	108,577.25	197.16	108,577.25	108,577.25	108,577.25	197.16	
352001 MANTENIMIENTO DE EQUIPO DE OFICINA	98,000.00	10,774.41	108,774.41	108,577.25	197.16	108,577.25	108,577.25	108,577.25	197.16	
355000Reparación y mantenimiento de equipo de transporte	647,000.00	31,554.79	678,554.79	664,777.84	13,776.95	664,777.84	660,981.82	660,981.82	13,776.95	3,796.02
355001 MANTENIMIENTO DE VEHICULOS	647,000.00	31,554.79	678,554.79	664,777.84	13,776.95	664,777.84	660,981.82	660,981.82	13,776.95	3,796.02
358000Servicios de limpieza y manejo de desechos	20,880.00		20,880.00	20,010.00	870.00	20,010.00	20,010.00	20,010.00	870.00	
358001 SERVICIO DE LIMPIEZA	20,880.00		20,880.00	20,010.00	870.00	20,010.00	20,010.00	20,010.00	870.00	
360000SERVICIOS DE COMUNICACIÓN SOCIAL Y PUBLICIDAD	2,499,440.00	56,120.00	2,555,560.00	1,768,371.74	787,188.26	1,768,371.74	1,768,371.74	1,768,371.74	787,188.26	
361000Difusión por radio, televisión y otros medios de mensajes sobre programas y	2,402,000.00	48,000.00	2,450,000.00	1,662,811.74	787,188.26	1,662,811.74	1,662,811.74	1,662,811.74	787,188.26	
361001 PRENSA PUBLICA	2,402,000.00	48,000.00	2,450,000.00	1,662,811.74	787,188.26	1,662,811.74	1,662,811.74	1,662,811.74	787,188.26	
363000Servicios de creatividad, preproducción y producción de publicidad, excepto Internet	97,440.00	8,120.00	105,560.00	105,560.00		105,560.00	105,560.00	105,560.00		
363001 PRODUCCION DE RADIO	97,440.00	8,120.00	105,560.00	105,560.00		105,560.00	105,560.00	105,560.00		
370000SERVICIOS DE TRASLADO Y VIÁTICOS	13,566,214.10	7,807,519.91	21,373,734.01	15,273,481.75	6,100,252.26	15,273,481.75	15,275,930.18	15,275,930.18	6,100,252.26	-2,448.43
375000Viáticos en el país	13,566,214.10	7,807,519.91	21,373,734.01	15,273,481.75	6,100,252.26	15,273,481.75	15,275,930.18	15,275,930.18	6,100,252.26	-2,448.43
375001 VIATICOS Y PASAJES	8,496,214.10	-1,906,502.78	6,589,711.32	2,125,301.72	4,464,409.60	2,125,301.72	2,127,750.15	2,127,750.15	4,464,409.60	-2,448.43
375002 VIATICOS OPERATIVOS (CEE)		2,737,336.41	2,737,336.41	1,892,040.00	845,296.41	1,892,040.00	1,892,040.00	1,892,040.00	845,296.41	
375003 DIVERSO ENTREGA DE PAQUETE ELECTORAL CEE		2,562,104.92	2,562,104.92	2,277,553.14	284,551.78	2,277,553.14	2,277,553.14	2,277,553.14	284,551.78	
375004 DIVERSO JORNADA ELECTORAL CEE	5,070,000.00	4,414,581.36	9,484,581.36	8,978,586.89	505,994.47	8,978,586.89	8,978,586.89	8,978,586.89	505,994.47	
380000SERVICIOS OFICIALES	5,439,000.00	-663,318.44	4,775,681.56	3,368,433.38	1,407,248.18	3,368,433.38	3,369,228.24	3,369,228.24	1,407,248.18	-794.86



# INSTITUTO ELECTORAL DEL ESTADO DE SINALOA

PASEO NIÑOS HEROES 352 INT. 2, CULIACAN SINALOA. IEE150716TH8

## ESTADO DEL EJERCICIO DEL PRESUPUESTO DE EGRESOS POR CAPÍTULO DEL GASTO A DE DICIEMBRE DE 2018

Ejercicio del Presupuesto Capítulo del Gasto	Presupuesto de Egresos Aprobado	Ampliaciones/ (Reducciones)	Presupuesto Vigente	Comprometido	Presupuesto Disponible para comprometer	Devengado	Ejercido	Pagado	Subejercicio	Cuentas por Pagar (Deuda)
Nombre	1	2	3	4	5 = (3-4)	6	7	8	9 = (3 - 6)	10 = (6-8)
<b>381000Gastos de ceremonial</b>	1,831,000.00	-115,507.96	1,715,492.04	660,595.12	1,054,896.92	660,595.12	661,389.98	661,389.98	1,054,896.92	-794.86
381001 ARTICULOS VARIOS DE OFICINA	1,831,000.00	-115,507.96	1,715,492.04	660,595.12	1,054,896.92	660,595.12	661,389.98	661,389.98	1,054,896.92	-794.86
<b>382000Gastos de orden social y cultural</b>	3,608,000.00	-547,810.48	3,060,189.52	2,707,838.26	352,351.26	2,707,838.26	2,707,838.26	2,707,838.26	352,351.26	
382001 ACTIVIDADES CIVICAS Y CULTURALES	3,608,000.00	-547,810.48	3,060,189.52	2,707,838.26	352,351.26	2,707,838.26	2,707,838.26	2,707,838.26	352,351.26	
<b>390000OTROS SERVICIOS GENERALES</b>	6,993,487.00	60,078.04	7,053,565.04	4,568,989.93	2,484,575.11	4,568,989.93	4,296,891.19	4,296,891.19	2,484,575.11	272,098.74
398000Impuestos sobre nóminas y otros que se deriven de una relación aboral	1,326,924.00		1,326,924.00	1,007,932.00	318,992.00	1,007,932.00	737,665.00	737,665.00	318,992.00	270,267.00
398001 IMPUESTO SOBRE NOMINAS	1,326,924.00		1,326,924.00	1,007,932.00	318,992.00	1,007,932.00	737,665.00	737,665.00	318,992.00	270,267.00
<b>399000Otros servicios generales</b>	5,666,563.00	60,078.04	5,726,641.04	3,561,057.93	2,165,583.11	3,561,057.93	3,559,226.19	3,559,226.19	2,165,583.11	1,831.74
399001 GASTOS DIVERSOS DE OFICINA	5,666,563.00	60,078.04	5,726,641.04	3,561,057.93	2,165,583.11	3,561,057.93	3,559,226.19	3,559,226.19	2,165,583.11	1,831.74
<b>400000TRANSFERENCIAS, ASIGNACIONES, SUBSIDIOS Y OTRAS AYUDAS</b>	4,912,700.00	-1,970,710.00	2,941,990.00	982,279.94	1,959,710.06	982,279.94	982,279.94	982,279.94	1,959,710.06	
<b>410000TRANSFERENCIAS INTERNAS Y ASIGNACIONES AL SECTOR PÚBLICO</b>	4,912,700.00	-2,000,000.00	2,912,700.00	952,989.94	1,959,710.06	952,989.94	952,989.94	952,989.94	1,959,710.06	
<b>414000Asignaciones presupuestarias a Órganos Autónomos</b>	4,912,700.00	-2,000,000.00	2,912,700.00	952,989.94	1,959,710.06	952,989.94	952,989.94	952,989.94	1,959,710.06	
414003 REGISTRO FEDERAL INE (LISTA NOMINAL)	1,605,200.00		1,605,200.00		1,605,200.00				1,605,200.00	
414004 CONVENIO INE	3,307,500.00	-2,000,000.00	1,307,500.00	952,989.94	354,510.06	952,989.94	952,989.94	952,989.94	354,510.06	
<b>480000DONATIVOS</b>		29,290.00	29,290.00	29,290.00		29,290.00	29,290.00	29,290.00		
<b>481000Donativos a instituciones sin fines de lucro</b>		29,290.00	29,290.00	29,290.00		29,290.00	29,290.00	29,290.00		
481001 INSTITUCIONES DIVERSAS		29,290.00	29,290.00	29,290.00		29,290.00	29,290.00	29,290.00		
<b>500000BIENES MUEBLES, INMUEBLES E INTANGIBLES</b>	587,428.00	4,091,914.18	4,679,342.18	4,107,497.16	571,845.02	4,107,497.16	4,107,497.16	4,107,497.16	571,845.02	
<b>510000MOBILIARIO Y EQUIPO DE ADMINISTRACIÓN</b>	587,428.00	1,490,964.18	2,078,392.18	1,782,297.16	296,095.02	1,782,297.16	1,782,297.16	1,782,297.16	296,095.02	
<b>511000Muebles de oficina y estantería</b>	407,428.00	282,969.73	690,397.73	574,302.71	116,095.02	574,302.71	574,302.71	574,302.71	116,095.02	
511001 MOBILIARIO	407,428.00	282,969.73	690,397.73	574,302.71	116,095.02	574,302.71	574,302.71	574,302.71	116,095.02	
<b>515000Equipo de cómputo y de tecnologías de la información</b>	180,000.00	1,207,994.45	1,387,994.45	1,207,994.45	180,000.00	1,207,994.45	1,207,994.45	1,207,994.45	180,000.00	
515001 BIENES INFORMATICOS	180,000.00	1,207,994.45	1,387,994.45	1,207,994.45	180,000.00	1,207,994.45	1,207,994.45	1,207,994.45	180,000.00	
<b>520000MOBILIARIO Y EQUIPO EDUCACIONAL Y RECREATIVO</b>		55,950.00	55,950.00	55,950.00		55,950.00	55,950.00	55,950.00		
<b>523000Cámaras fotográficas y de video</b>		55,950.00	55,950.00	55,950.00		55,950.00	55,950.00	55,950.00		
523001 CAMARAS FOTOGRAFICAS Y DE VIDEO		55,950.00	55,950.00	55,950.00		55,950.00	55,950.00	55,950.00		
<b>540000VEHÍCULOS Y EQUIPO DE TRANSPORTE</b>		2,545,000.00	2,545,000.00	2,269,250.00	275,750.00	2,269,250.00	2,269,250.00	2,269,250.00	275,750.00	
541000Vehículos y equipo terrestre		2,545,000.00	2,545,000.00	2,269,250.00	275,750.00	2,269,250.00	2,269,250.00	2,269,250.00	275,750.00	



# INSTITUTO ELECTORAL DEL ESTADO DE SINALOA

PASEO NIÑOS HEROES 352 INT. 2, CULIACAN SINALOA. IEE150716TH8

## ESTADO DEL EJERCICIO DEL PRESUPUESTO DE EGRESOS POR CAPÍTULO DEL GASTO A DE DICIEMBRE DE 2018

Ejercicio del Presupuesto Capítulo del Gasto	Presupuesto de Egresos Aprobado	Ampliaciones/ (Reducciones)	Presupuesto Vigente	Comprometido	Presupuesto Disponible para comprometer	Devengado	Ejercido	Pagado	Subejercicio	Cuentas por Pagar (Deuda)
Nombre	1	2	3	4	5 = (3-4)	6	7	8	9 = (3 - 6)	10= (6-8)
541001 VEHICULOS Y EQUIPO TERRESTRE		2,545,000.00	2,545,000.00	2,269,250.00	275,750.00	2,269,250.00	2,269,250.00	2,269,250.00	275,750.00	
<b>TOTAL..</b>	<b>201,586,187.00</b>	<b>78,000,000.00</b>	<b>279,586,187.00</b>	<b>241,502,124.37</b>	<b>38,084,062.63</b>	<b>241,502,124.37</b>	<b>241,228,237.35</b>	<b>241,228,237.35</b>	<b>38,084,062.63</b>	<b>273,887.02</b>

MTRA. KARLA GABRIELA PERAZA ZAZUETA

  
CONSEJERA PRESIDENTA DEL INSTITUTO  
ELECTORAL DEL ESTADO DE SINALOA

LIC. MARTHA BEATRIZ INIGUEZ MENDIVIL

  
COORDINADORA DE ADMINISTRACION





Instituto Electoral del Estado de Sinaloa

INSTITUTO ELECTORAL DEL ESTADO DE SINALOA  
ESTADO ANALITICO DEL EJERCICIO DEL PRESUPUESTO DE EGRESOS  
CLASIFICACION ADMINISTRATIVA  
DEL 1 DE ENERO AL 31 DE DICIEMBRE DE 2018

IPT-EAEPECA-12-1812

Concepto	Egresos					Subejercicio
	Aprobado	Ampliaciones/ (Reducciones)	Modificado	Devengado	Pagado	
	(1)	(2)	3 = (1 + 2)	(4)	(5)	
34-CONSEJO MUNICIPAL ELECTORAL MAZATLAN	1,987,991.00	239,059.49	2,227,050.49	1,797,199.51	1,797,199.51	429,850.98
3-YO SI VOTO EL 1 DE JULIO DEJA HUELLA	571,040.00	-332,402.54	238,637.46	238,637.46	238,637.46	-
6-06 CONSEJO DISTRITAL ELECTORAL	2,095,402.00	1,111,491.92	3,206,893.92	2,621,392.46	2,621,392.46	585,501.46
9-09 CONSEJO DISTRITAL ELECTORAL	2,103,402.00	1,234,437.13	3,337,839.13	2,596,715.90	2,596,715.90	741,123.23
9-CONCURSO ESTATAL DE DIBUJO	-	364,565.51	364,565.51	234,726.07	234,726.07	129,839.44
18-18 CONSEJO DISTRITAL ELECTORAL	2,095,402.00	950,432.29	3,045,834.29	2,457,914.70	2,457,914.70	587,919.59
27-CONSEJO MUNICIPAL ELECTORAL GUASAVE	1,959,191.00	195,848.62	2,155,039.62	1,641,072.11	1,641,072.11	513,967.51
20-20 CONSEJO DISTRITAL ELECTORAL	2,129,802.00	907,234.80	3,037,036.80	2,419,103.01	2,419,103.01	617,933.79
1-PLAN INTEGRAL DE CAPACITACION ELECTORAL	10,828,278.60	-	10,828,278.60	5,263,094.46	5,263,094.46	5,565,184.14
12-12 CONSEJO DISTRITAL ELECTORAL	2,111,402.00	623,000.01	2,734,402.01	2,123,467.01	2,123,467.01	610,935.00
10-EDUCACION CIVICA	4,124,918.00	-239,886.67	3,885,031.33	3,493,143.51	3,476,050.51	391,887.82
6-ORGANIZACION	4,400,103.00	-367,342.21	4,032,760.79	3,545,275.53	3,529,269.83	487,485.26
14-14 CONSEJO DISTRITAL ELECTORAL	2,140,202.00	1,290,282.49	3,430,484.49	2,758,178.26	2,758,178.26	672,306.23
28-CONSEJO MUNICIPAL ELECTORAL ANGOSTURA	1,958,191.00	35,267.52	1,993,458.52	1,504,143.17	1,504,143.17	489,315.35
1-PADRON ELECT LISTA NOMINAL CARTOGRAFIA	5,247,700.00	-2,000,000.00	3,247,700.00	952,989.94	952,989.94	2,294,710.06
3-03 CONSEJO DISTRITAL ELECTORAL	2,099,402.00	680,636.57	2,780,038.57	2,211,689.64	2,211,689.64	568,348.93
5-ELECCIONES JUVENILES ESCOLARES	50,260.00	-20,180.02	30,079.98	30,079.98	30,079.98	-
9-CONTRALORIA INTERNA	2,408,782.00	54,725.35	2,463,507.35	2,424,473.77	2,411,342.77	39,033.58
23-23 CONSEJO DISTRITAL ELECTORAL	2,119,402.00	915,518.39	3,034,920.39	2,387,994.05	2,387,994.05	646,926.34
3-DEBATES PUBLICOS ENTRE CANDIDATAS Y CANDIDATOS	759,000.00	-488,538.80	270,461.20	270,461.20	270,461.20	-
22-22 CONSEJO DISTRITAL ELECTORAL	2,103,402.00	868,288.39	2,971,690.39	2,281,888.96	2,281,888.96	689,801.43
6-TEATRO GUIÑOL	-	310,000.00	310,000.00	299,285.20	299,285.20	10,714.80
1-PRESIDENCIA	7,210,326.00	496,028.13	7,706,354.13	7,076,487.40	7,042,877.90	629,866.73
15-15 CONSEJO DISTRITAL ELECTORAL	2,127,402.00	620,504.34	2,747,906.34	2,139,037.65	2,139,037.65	608,868.69
12-ZONA NORTE	2,136,354.00	-34,521.98	2,101,832.02	1,808,941.86	1,799,344.86	292,890.16
1-SISTEMA DE SOPORTE Y DIFUSION	20,656,672.55	22,739,634.66	43,396,307.21	43,396,307.21	43,396,307.21	-
5-05 CONSEJO DISTRITAL ELECTORAL	2,103,402.00	711,096.20	2,814,498.20	2,228,173.58	2,228,173.58	586,324.62
1-CONSEJO ESTATAL JUVENIL ELECT Y DE PART CIUD (CEJE)	518,700.00	63,894.35	582,594.35	582,594.35	582,594.35	-
17-17 CONSEJO DISTRITAL ELECTORAL	2,111,402.00	788,491.95	2,899,893.95	2,215,694.05	2,215,694.05	684,199.90
10-10 CONSEJO DISTRITAL ELECTORAL	2,103,402.00	973,618.64	3,077,020.64	2,445,204.07	2,445,204.07	631,816.57
19-19 CONSEJO DISTRITAL ELECTORAL	2,119,402.00	1,057,709.05	3,177,111.05	2,517,730.26	2,517,730.26	659,380.79
4-LOS ORGANISMOS POR LA PARTICIPACION CIUDADANA	122,900.00	-122,900.00	-	-	-	-
5-COMUNICACION	4,702,398.00	715,426.24	5,417,824.24	5,345,942.39	5,320,371.39	71,881.85



INSTITUTO ELECTORAL DEL ESTADO DE SINALOA  
ESTADO ANALITICO DEL EJERCICIO DEL PRESUPUESTO DE EGRESOS  
CLASIFICACION ADMINISTRATIVA  
DEL 1 DE ENERO AL 31 DE DICIEMBRE DE 2018

IPT-EAEPECA-12-1812

Concepto	Egresos					Subejercicio
	Aprobado	Ampliaciones/ (Reducciones)	Modificado	Devengado	Pagado	
	(1)	(2)	3 = (1 + 2)	(4)	(5)	
13-13 CONSEJO DISTRITAL ELECTORAL	2,135,402.00	866,726.46	3,002,128.46	2,341,611.29	2,341,611.29	660,517.17
1-01 CONSEJO DISTRITAL ELECTORAL	2,077,302.00	1,238,541.99	3,315,843.99	2,828,098.09	2,828,098.09	487,745.90
7-07 CONSEJO DISTRITAL ELECTORAL	2,103,402.00	926,475.92	3,029,877.92	2,410,737.27	2,410,737.27	619,140.65
2-02 CONSEJO DISTRITAL ELECTORAL	2,110,402.00	646,962.65	2,757,364.65	2,155,862.17	2,155,862.17	601,502.48
8-08 CONSEJO DISTRITAL ELECTORAL	2,111,402.00	700,198.40	2,811,600.40	2,114,265.04	2,114,265.04	697,335.36
21-21 CONSEJO DISTRITAL ELECTORAL	2,087,402.00	609,280.79	2,696,682.79	1,980,537.94	1,980,537.94	716,144.85
26-CONSEJO MUNICIPAL ELECTORAL AHOME	1,969,431.00	273,273.28	2,242,704.28	1,914,259.68	1,914,259.68	328,444.60
11-CONCURSO DE CUENTO	-	292,126.00	292,126.00	229,871.10	229,871.10	62,254.90
1-ORGANIZACION, PLANEACION Y LOGISTICA ELECTORAL	15,741,610.85	33,490,885.08	49,232,495.93	47,130,927.14	47,130,927.14	2,101,568.79
5-DEMOCRACIA Y PARIDAD DE GENERO	429,100.00	-8,981.55	420,118.45	393,374.55	393,374.55	26,743.90
30-CONSEJO MUNICIPAL ELECTORAL CULIACAN	1,975,191.00	469,100.23	2,444,291.23	2,253,355.42	2,253,355.42	190,935.81
8-FISCALIZACION A PARTIDOS POLITICOS	2,098,488.00	7,694.85	2,106,182.85	2,032,603.90	2,020,346.17	73,578.95
29-CONSEJO MUNICIPAL ELECTORAL BADIRAGUATO	1,935,951.00	23,904.45	1,959,855.45	1,400,336.02	1,400,336.02	559,519.43
33-CONSEJO MUNICIPAL ELECTORAL SAN IGNACIO	1,939,191.00	101,132.22	2,040,323.22	1,511,480.66	1,511,480.66	528,842.56
36-CONSEJO MUNICIPAL ELECTORAL ESCUINAPA	1,935,191.00	147,566.30	2,082,757.30	1,593,540.16	1,593,540.16	489,217.14
4-COORDINACION DE ADMINISTRACION	15,285,637.00	270,270.01	15,555,907.01	15,225,038.32	15,175,412.12	330,868.69
10-LIDERAZGO ELECTORAL PARA JOVENES	287,244.00	-287,244.00	-	-	-	-
16-16 CONSEJO DISTRITAL ELECTORAL	2,083,402.00	534,746.17	2,618,148.17	1,989,959.84	1,989,959.84	628,188.33
7-PROMOCION EDITORIAL	-	391,400.82	391,400.82	344,300.21	344,300.21	47,100.61
31-CONSEJO MUNICIPAL ELECTORAL NAVOLATO	1,942,191.00	497,231.38	2,439,422.38	1,931,814.75	1,931,814.75	507,607.63
11-PARTICIPACION CIUDADANA (OPERATIVO)	2,014,614.00	-296,091.00	1,718,523.00	1,313,958.83	1,305,789.83	404,564.17
4-04 CONSEJO DISTRITAL ELECTORAL	2,083,402.00	662,681.00	2,746,083.00	2,053,445.06	2,053,445.06	692,637.94
25-CONSEJO MUNICIPAL ELECTORAL CHOIX	1,926,191.00	40,072.65	1,966,263.65	1,387,444.17	1,387,444.17	578,819.48
2-PLATICAS "HAZ VALER TU PRIMERA VEZ"	148,625.00	-148,625.00	-	-	-	-
32-CONSEJO MUNICIPAL ELECTORAL COSALA	1,946,191.00	-154,725.49	1,791,465.51	1,158,260.36	1,158,260.36	633,205.15
11-11 CONSEJO DISTRITAL ELECTORAL	2,140,202.00	605,236.83	2,745,438.83	2,044,892.74	2,044,892.74	700,546.09
7-CAPACITACION	1,438,106.00	-612,639.17	825,466.83	334,971.42	334,971.42	490,495.41
24-24 CONSEJO DISTRITAL ELECTORAL	2,089,162.00	649,773.03	2,738,935.03	2,117,990.19	2,117,990.19	620,944.84
2-CONSEJEROS ELECTORALES	11,627,750.00	2,436,847.96	14,064,597.96	12,637,628.04	12,589,345.15	1,426,969.92
13-ZONA SUR	2,579,374.00	42,174.48	2,621,548.48	2,356,720.15	2,344,093.15	264,828.33
1-DIFUSION INSTITUCIONA Y DEL PROCESO ELECTORAL	4,922,000.00	45,000.00	4,967,000.00	3,942,653.69	3,942,653.69	1,024,346.31
35-CONSEJO MUNICIPAL ELECTORAL CONCORDIA	1,931,191.00	162,900.52	2,094,091.52	1,517,387.68	1,517,387.68	576,703.84
3 SECRETARIA EJECUTIVA	7,285,806.00	-965,317.08	6,320,488.92	5,545,759.77	5,517,842.77	774,729.15

---

TOTAL DEL GASTO

201,586,187.00

279,586,187.00

241,228,237.35

78,000,000.00

241,502,124.37

38,084,062.63



GOBIERNO DEL ESTADO DE SINALOA  
ESTADO ANALITICO DEL EJERCICIO DEL PRESUPUESTO DE EGRESOS  
CLASIFICACION ADMINISTRATIVA  
DEL 1 DE ENERO AL 31 DE DICIEMBRE DE 2018

IPT-EAEPECA-12-1812

Concepto	Egresos					Subejercicio
	Aprobado	Ampliaciones/ (Reducciones)	Modificado	Devengado	Pagado	
	(1)	(2)	3 = (1 + 2)	(4)	(5)	
Poder Ejecutivo	-	-	-	-	-	-
Poder Legislativo	-	-	-	-	-	-
Poder Judicial	-	-	-	-	-	-
Órganos Autónomos	201,586,187.00	78,000,000.00	279,586,187.00	241,502,124.37	241,228,237.35	38,084,062.63
<b>TOTAL DEL GASTO</b>	<b>201,586,187.00</b>		<b>279,586,187.00</b>		<b>241,228,237.35</b>	
		<b>78,000,000.00</b>		<b>241,502,124.37</b>		<b>38,084,062.63</b>







Instituto Electoral del Estado de Sinaloa

INSTITUTO ELECTORAL DEL ESTADO DE SINALOA  
ESTADO ANALITICO DEL EJERCICIO DEL PRESUPUESTO DE EGRESOS  
CLASIFICACION ADMINISTRATIVA  
DEL 1 DE ENERO AL 31 DE DICIEMBRE DE 2018

IPT-EAEPECA-12-1812

Concepto	Egresos					Subejercicio
	Aprobado	Ampliaciones/ (Reducciones)	Modificado	Devengado	Pagado	
	(1)	(2)	3 = (1 + 2)	(4)	(5)	
Entidades Paraestatales y Fideicomisos No Empresariales y No Financieros	-	-	-	-	-	-
Instituciones Públicas de la Seguridad Social	-	-	-	-	-	-
Entidades Paraestatales Empresariales No Financieras con Participación Estatal Mayoritaria	-	-	-	-	-	-
Fideicomisos Empresariales No Financieros con Participación Estatal Mayoritaria	-	-	-	-	-	-
Entidades Paraestatales Empresariales Financieras Monetarias con Participación Estatal Mayoritaria	-	-	-	-	-	-
Entidades Paraestatales Empresariales Financieras No Monetarias con Participación Estatal Mayoritaria	-	-	-	-	-	-
Fideicomisos Financieros Públicos con Participación Estatal Mayoritaria	-	-	-	-	-	-
<b>TOTAL DEL GASTO</b>	<b>0.00</b>	<b>0.00</b>	<b>0.00</b>	<b>0.00</b>	<b>0.00</b>	<b>0.00</b>

Bajo protesta de decir verdad declaramos que los Estados Financieros y sus Notas, son razonablemente correctos y son responsabilidad del emisor

MTRA. KARLA GABRIELA PERAZA ZAZUETA

  
CONSEJERA PRESIDENTA DEL INSTITUTO  
ELECTORAL DEL ESTADO DE SINALOA

LIC. MARTHA BEATRIZ INIGUEZ MENDIVIL

  
COORDINADORA DE ADMINISTRACION

INSTITUTO ELECTORAL DEL ESTADO DE SINALOA  
ESTADO ANALITICO DEL EJERCICIO DEL PRESUPUESTO DE EGRESOS  
CLASIFICACION ECONOMICA (POR TIPO DE GASTO)  
DEL 1 DE ENERO AL 31 DE DICIEMBRE DE 2018

IPT-EAEPECETG-13-1812

Concepto	Egresos					Subejercicio
	Aprobado	Ampliaciones/ (Reducciones)	Modificado	Devengado	Pagado	
	(1)	(2)	3 = (1 + 2)	(4)	(5)	
Gasto Corriente	200,998,759.00	73,908,085.82	274,906,844.82	237,394,627.21	237,120,740.19	37,512,217.61
Gasto de Capital	587,428.00	4,091,914.18	4,679,342.18	4,107,497.16	4,107,497.16	571,845.02
Amortización de la deuda y disminución de pasivos	0.00	0.00	0.00	0.00	0.00	0.00
Pensiones y Jubilaciones	0.00	0.00	0.00	0.00	0.00	0.00
Participaciones	0.00	0.00	0.00	0.00	0.00	0.00
<b>TOTAL DEL GASTO</b>	<b>201,586,187.00</b>	<b>78,000,000.00</b>	<b>279,586,187.00</b>	<b>241,502,124.37</b>	<b>241,228,237.35</b>	<b>38,084,062.63</b>

Bajo protesta de decir verdad declaramos que los Estados Financieros y sus Notas, son razonablemente correctos y son responsabilidad del emisor

MTRA. KARLA GABRIELA PERAZA ZAZUETA

LIC. MARTHA BEATRIZ INIGUEZ MENDIVIL

CONSEJERA PRESIDENTA DEL INSTITUTO  
ELECTORAL DEL ESTADO DE SINALOA

COORDINADORA DE ADMINISTRACION