

Asunto: Envío de informe financiero

H. CONGRESO DEL ESTADO DE SINALOA  
PRESENTE.-

Para dar cumplimiento con lo estipulado en el artículo 148 fracciones X y XI en relación con el numeral 146, fracción XXXII, ambos de la Ley de Instituciones y Procedimientos Electorales del Estado de Sinaloa, me permito hacer llegar a ese Honorable Poder, el Informe Financiero correspondiente al ejercicio del año 2017.

Así mismo, tal y como lo dispone el referido ordenamiento legal, dicho Informe fue presentado por la Consejera Presidenta al Consejo General, aprobándose en todos sus términos en la segunda sesión especial, celebrada en esta misma fecha.


Por lo anterior, se adjunta en copias debidamente certificadas el acuerdo IEES/CG020/18, documento en el que consta la aprobación por unanimidad del Informe Financiero que se envía.

Sin más por el momento, le reitero la seguridad de mi consideración.


ATENTAMENTE  
Culiacán, Sinaloa, 27 de febrero de 2018.

  
MTRA. KARLA GABRIELA PERAZA ZAZUETA  
CONSEJERA PRESIDENTA

C.c.p. Archivo.



*Olivia Flores*  
7 B. 59



TU VOTO SÍ VALE

Paseo Niños Héroes, 352 Ote., C.P. 80000, Culiacán, Sin. Tels. 01(800) 5050450, 01(667) 7152289 y 7153182

*Handwritten signature*

SEGUNDA SESIÓN ESPECIAL DEL CONSEJO GENERAL, CELEBRADA EL DÍA 27 DE FEBRERO DEL AÑO 2018, EN LA CUAL SE TOMÓ EL SIGUIENTE ACUERDO:

| NÚMERO        | ACUERDO  | SENTIDO DEL VOTO                  |
|---------------|--|-----------------------------------|
| IEES/CG020/18 | Informe Financiero correspondiente al año 2017, que presenta la Consejera Presidenta del Instituto Electoral del Estado de Sinaloa, a fin de dar cumplimiento a lo dispuesto en el artículo 146, fracción XXXII, en relación con el artículo 148 fracción X, ambos de la Ley de Instituciones y Procedimientos Electorales del Estado de Sinaloa, en los términos del Anexo 180227-03. | Se aprueba por <b>unanimidad.</b> |

*Handwritten signature*

*Handwritten signature*

*[Handwritten Signature]*  
MTRA. KARLA GABRIELA PERAZA LAZUETA  
CONSEJERA PRESIDENTA

*[Handwritten Signature]*  
LIC. ARTURO FAJARDO MEJÍA  
SECRETARIO EJECUTIVO

CONSEJEROS ELECTORALES

*[Handwritten Signature]*  
MTRA. PERLA LYZETTE BUENO TORRES

*[Handwritten Signature]*  
C. JORGE ALBERTO DE LA HERRÁN GARCÍA

*[Handwritten Signature]*  
LIC. MARTÍN ALFONSO INZUNZA GUTIÉRREZ

*[Handwritten Signature]*  
LIC. MANUEL BON MOSS

*[Handwritten Signature]*  
MTRA. MARIBEL GARCÍA MOLINA

*[Handwritten Signature]*  
MTRA. XOCHILT AMALIA LÓPEZ ULLOA

*Handwritten signature*


*[Handwritten Signature]*  
*Jose A. Rio Lopez*

TU VOTO **SÍ VALE**

Las presentes firmas forman parte de la segunda sesión especial de fecha 27 de febrero de 2018.




REPRESENTANTES DE PARTIDOS POLÍTICOS



LIC. JORGE ANTONIO GONZÁLEZ FLORES  
PARTIDO ACCIÓN NACIONAL



LIC. JESÚS GONZALO ESTRADA VILLARREAL  
PARTIDO REVOLUCIONARIO INSTITUCIONAL



LIC. HERIBERTO ARIAS SUÁREZ  
PARTIDO DE LA REVOLUCIÓN DEMOCRÁTICA



C. ANA CRISTINA TRIZAR AVEDOY  
PARTIDO VERDE ECOLÓGISTA DE MÉXICO



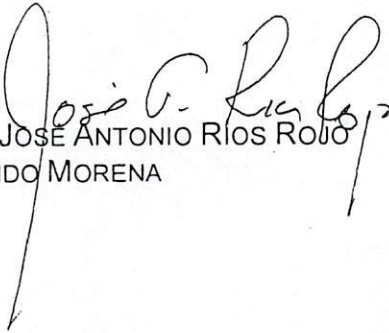
C. JOSÉ OCTAVIO MATA VALENZUELA  
PARTIDO MOVIMIENTO CIUDADANO



LIC. GLORIA ELVIRA FÉLIX ESCOBAR  
PARTIDO NUEVA ALIANZA



M.C. NOÉ QUEVEDO SALAZAR  
PARTIDO SINALOENSE



M.C. JOSÉ ANTONIO RÍOS ROJO  
PARTIDO MORENA




LIC. LUIS ALONSO CHÁVEZ MENDIVIL  
PARTIDO INDEPENDIENTE DE SINALOA

ANEXO 180227-03

# **Informe financiero**

**2017**

**Resumen general**



**Instituto Electoral del Estado de Sinaloa**

## Informe Financiero Ejercicio 2017

### Ingresos

Para dar cumplimiento al Artículo 146 Fracción XXXII, en relación con el Artículo 148 Fracción X y XI ambos de la Ley de Instituciones y Procedimientos Electorales del Estado de Sinaloa, se presenta el Informe Financiero correspondiente al ejercicio 2017 referente al origen y aplicación de los recursos financieros manejados por el Instituto Electoral del Estado de Sinaloa.

El Congreso del Estado aprobó como presupuesto a ejercer por el Instituto Electoral del Estado de Sinaloa para el ejercicio 2017 un monto de \$ 48,775,650.00, según decreto N° 14 publicado en el Periódico Oficial "El Estado de Sinaloa" N° 151 Bis primera sección parte uno de fecha 13 de Diciembre de 2016; así como en el mes de octubre de 2017 se autorizó una ampliación al presupuesto del Instituto Electoral del Estado de Sinaloa por la cantidad de \$ 6,000,000.00, para inicio de proceso electoral local 2017-2018.

Es de señalarse que los ingresos reales recibidos de la Secretaría de Administración y Finanzas de Gobierno del Estado de Sinaloa, ascendieron a la cantidad de \$ 51,775,650.00 quedando pendiente de entregar al 31 de diciembre de 2017 la cantidad de \$ 3,000,000.00, correspondientes a la ampliación presupuestal para inicio de proceso electoral local 2017-2018, que se reflejan en el Estado de Situación Financiera en el apartado Cuentas por Cobrar.

Adicionalmente a los recursos recibidos conforme al referido presupuesto autorizado para el año 2017, se registraron ingresos extraordinarios producto de: intereses bancarios por \$ 6,840.99 otros depósitos por \$ 29,780.00 (derivados de recuperación de fianza, devoluciones de importes por gastos de 2016) además se incluye saldo inicial en bancos por \$ 14,764,576.56

Con fundamento en el Artículo 139 tercer párrafo de la Ley de Instituciones y Procedimientos Electorales del Estado de Sinaloa, el Instituto abrió una cuenta bancaria para el financiamiento de Partidos Políticos, en la cual se recibió por parte de Gobierno del Estado de Sinaloa las ministraciones correspondientes al gasto ordinario y para actividades específicas; así mismo se realizó una devolución a la Secretaría de Administración y Finanzas de \$ 745,141.53 derivado de recursos para campañas electorales de los candidatos independientes del proceso electoral 2015-2016 por no haber solicitud de dichos fondos.

### Egresos

Los Egresos efectivamente realizados por el Instituto Electoral del Estado de Sinaloa, durante el ejercicio 2017 donde se incluyen gastos de operación de oficina central, el inicio de operaciones de los 24 Consejos Distritales y 12 Consejos Municipales así como todos los materiales e insumos necesarios para la instalación del Proceso Electoral Local 2017-2018, la ejecución de Programas de Educación Cívica tales como Parlamento Infantil, Elecciones Juveniles Escolares, Teatro Guiñol y Liderazgo Electoral para Jóvenes; así como actividades de Participación Ciudadana, fueron por un total de \$ 58,077,169.60, siendo su distribución y aplicación como sigue:-

**Distribución del Gasto por  
rubros Administrativos**

|  |               |
|--|---------------|
| Servicios Personales   | 42,640,559.34 |
| Materiales y Suministros                                     | 3,321,858.41  |
| Servicios Generales  | 11,667,673.89 |
| Transferencias,<br>Asignaciones, Subsidios y<br>Otras Ayudas | 76,536.80     |
| Bienes Muebles   | 370,541.16    |
| Total  | 58,077,169.60 |

*[Handwritten signature]*  
*[Handwritten signature]*



(CIFRAS EN PESOS)

|  | 2017                 | 2016                 |  | 2017                 | 2016                 |
|--|----------------------|----------------------|--|----------------------|----------------------|
| <b>ACTIVO</b>  |                      |                      | <b>PASIVO</b>  |                      |                      |
| <b>ACTIVO CIRCULANTE</b>                                   |                      |                      | <b>PASIVO CIRCULANTE</b>                             |                      |                      |
| Efectivo y Equivalentes                                    | 7,654,126.95         | 14,764,576.56        | Cuentas por Pagar a Corto Plazo                      | 396,992.26           | 999,005.29           |
| Bancos/Tesorería   | 7,654,126.95         | 14,764,576.56        | Servicios Personales por Pagar a Corto Plazo         | -105.46              | -98.40               |
| Derechos a Recibir Efectivo o Equivalentes                 | 6,041,254.35         | 3,043,984.53         | Proveedores por Pagar a Corto Plazo                  | 6,592.34             | 714.00               |
| Cuentas por Cobrar a Corto Plazo                           | 6,040,465.00         | 3,040,465.00         | Retenciones y Contribuciones por Pagar a Corto Plazo | 13,518.09            | 5,372.93             |
| Deudores Diversos por Cobrar a Corto Plazo                 | 789.35               | 2,019.53             | Otras Cuentas por Pagar a Corto Plazo                | 376,987.29           | 993,016.76           |
| Deudores por Anticipos de la Tesorería a Corto Plazo       |                      | 1,500.00             | <b>TOTAL DE PASIVO CIRCULANTE</b>                    | <b>396,992.26</b>    | <b>999,005.29</b>    |
| <b>TOTAL DE ACTIVO CIRCULANTE</b>                          | <b>13,695,381.30</b> | <b>17,808,561.09</b> | <b>PASIVO NO CIRCULANTE</b>                          |                      |                      |
| <b>ACTIVO NO CIRCULANTE</b>                                |                      |                      | <b>TOTAL DEL PASIVO</b>                              | <b>396,992.26</b>    | <b>999,005.29</b>    |
| Bienes Muebles   | 16,752,988.24        | 16,530,450.09        | <b>HACIENDA PÚBLICA/PATRIMONIO</b>                   |                      |                      |
| Mobiliario y Equipo de Administración                      | 11,867,987.60        | 11,645,449.45        | <b>HACIENDA PÚBLICA/PATRIMONIO CONTRIBUIDO</b>       |                      |                      |
| Mobiliario y Equipo Educativo y Recreativo                 | 49,681.00            | 49,681.00            | <b>HACIENDA PÚBLICA/PATRIMONIO GENERADO</b>          |                      |                      |
| Vehículos y Equipo de Transporte                           | 4,835,319.64         | 4,835,319.64         | Resultados de Ejercicios Anteriores                  | 24,753,358.39        | 12,513,784.72        |
| Activos Intangibles  | 148,000.01           |                      | Resultados del Ejercicio (Ahorro/ Desahorro)         | -5,375,436.73        | 12,229,324.67        |
| Software   | 148,000.01           |                      | <b>TOTAL HACIENDA PÚBLICA/PATRIMONIO</b>             | <b>19,377,921.66</b> | <b>24,743,109.39</b> |
| Depreciación, Deterioro y Amortización Acumulada de Bienes | 11,304,287.33        | 8,823,208.05         |  |                      |                      |
| Depreciación Acumulada de Bienes Muebles                   | -11,300,587.33       | -8,823,208.05        |  |                      |                      |
| Amortización Acumulada de Activos Intangibles              | -3,700.00            |                      |  |                      |                      |
| Activos Diferidos  | 482,831.70           | 226,311.55           |  |                      |                      |
| Otros Activos Diferidos                                    | 482,831.70           | 226,311.55           |  |                      |                      |
| <b>TOTAL DE ACTIVO NO CIRCULANTE</b>                       | <b>6,079,532.62</b>  | <b>7,933,553.59</b>  |  |                      |                      |
| <b>TOTAL DEL ACTIVO</b>                                    | <b>19,774,913.92</b> | <b>25,742,114.68</b> | <b>TOTAL PASIVO Y HACIENDA PÚBLICA/PATRIMONIO</b>    | <b>19,774,913.92</b> | <b>25,742,114.68</b> |

Bajo protesta de decir verdad declaramos que los Estados Financieros y sus Notas, son razonablemente correctos y son responsabilidad del emisor

MTRA. KARLA GABRIELA PERAZA ZAZUETA

CONSEJERA PRESIDENTA DEL INSTITUTO  
ELECTORAL DEL ESTADO DE SINALOA

LIC. MARTHA BEATRIZ INIGUEZ MENDIVIL

COORDINADORA DE ADMINISTRACION

**INSTITUTO ELECTORAL DEL ESTADO DE SINALOA**  
 PASEO NIÑOS HEROES 352 INT. 2, CULIACAN SINALOA. IEE150716TH8

**ESTADO DEL EJERCICIO DEL PRESUPUESTO DE EGRESOS POR CAPITULO DEL GASTO  
 A DE DICIEMBRE DE 2017**

| Ejercicio del Presupuesto<br>Capitulo del Gasto                       | Presupuesto<br>de Egresos<br>Aprobado | Ampliaciones/<br>(Reducciones) | Presupuesto<br>Vigente | Comprometido  | Presupuesto<br>Disponible<br>para<br>comprometer | Devengado     | Ejercido      | Pagado        | Subejercicio | Cuentas por<br>Pagar<br>(Deuda) |
|---|---------------------------------------|--------------------------------|------------------------|---------------|--|---------------|---------------|---------------|--------------|---------------------------------|
| Nombre  | 1                                     | 2                              | 3                      | 4             | 5 = (3-4)  | 6             | 7             | 8             | 9 = (3 - 6)  | 10= (6-8)                       |
| 10000SERVICIOS PERSONALES   | 39,495,842.00                         | 5,033,174.22                   | 44,529,016.22          | 42,640,559.34 | 1,888,456.88                                     | 42,640,559.34 | 42,640,559.34 | 42,640,559.34 | 1,888,456.88 |                                 |
| 11000REMUNERACIONES AL PERSONAL DE<br>CARÁCTER PERMANENTE             | 26,504,750.00                         | -1,183,356.34                  | 25,321,393.66          | 24,983,781.62 | 337,612.04                                       | 24,983,781.62 | 24,983,781.62 | 24,983,781.62 | 337,612.04   |                                 |
| 11300Sueldos base al personal permanente                              | 26,504,750.00                         | -1,183,356.34                  | 25,321,393.66          | 24,983,781.62 | 337,612.04                                       | 24,983,781.62 | 24,983,781.62 | 24,983,781.62 | 337,612.04   |                                 |
| 113001 SUELDOS Y SALARIOS   | 26,504,750.00                         | -1,183,356.34                  | 25,321,393.66          | 24,983,781.62 | 337,612.04                                       | 24,983,781.62 | 24,983,781.62 | 24,983,781.62 | 337,612.04   |                                 |
| 12000REMUNERACIONES AL PERSONAL DE<br>CARÁCTER TRANSITORIO            | 1,268,800.00                          | 6,351,861.60                   | 7,620,661.60           | 6,549,180.70  | 1,071,480.90                                     | 6,549,180.70  | 6,549,180.70  | 6,549,180.70  | 1,071,480.90 |                                 |
| 12100Honorarios asimilables a salarios                                | 1,268,800.00                          | 6,351,861.60                   | 7,620,661.60           | 6,549,180.70  | 1,071,480.90                                     | 6,549,180.70  | 6,549,180.70  | 6,549,180.70  | 1,071,480.90 |                                 |
| 121001 HONORARIOS ASIMILADOS  | 1,268,800.00                          | 6,351,861.60                   | 7,620,661.60           | 6,549,180.70  | 1,071,480.90                                     | 6,549,180.70  | 6,549,180.70  | 6,549,180.70  | 1,071,480.90 |                                 |
| 13000REMUNERACIONES ADICIONALES Y<br>ESPECIALES                       | 7,030,650.00                          | -314,740.61                    | 6,715,909.39           | 6,419,474.25  | 296,435.14                                       | 6,419,474.25  | 6,419,474.25  | 6,419,474.25  | 296,435.14   |                                 |
| 13200Primas de vacaciones, dominical y<br>gratificación de fin de año | 7,030,650.00                          | -314,740.61                    | 6,715,909.39           | 6,419,474.25  | 296,435.14                                       | 6,419,474.25  | 6,419,474.25  | 6,419,474.25  | 296,435.14   |                                 |
| 132001 AGUINALDO  | 4,687,100.00                          | -262,343.72                    | 4,424,756.28           | 4,305,429.57  | 119,326.71                                       | 4,305,429.57  | 4,305,429.57  | 4,305,429.57  | 119,326.71   |                                 |
| 132002 PRIMA VACACIONAL   | 2,343,550.00                          | -52,396.89                     | 2,291,153.11           | 2,114,044.68  | 177,108.43                                       | 2,114,044.68  | 2,114,044.68  | 2,114,044.68  | 177,108.43   |                                 |
| 14000SEGURIDAD SOCIAL   | 4,691,642.00                          |                                | 4,691,642.00           | 4,508,713.20  | 182,928.80                                       | 4,508,713.20  | 4,508,713.20  | 4,508,713.20  | 182,928.80   |                                 |
| 14100Aportaciones de seguridad social                                 | 1,959,804.00                          | -11,601.61                     | 1,948,202.39           | 1,867,691.66  | 80,510.73  | 1,867,691.66  | 1,867,691.66  | 1,867,691.66  | 80,510.73    |                                 |
| 141001 IMSS PATRONAL  | 1,959,804.00                          | -11,601.61                     | 1,948,202.39           | 1,867,691.66  | 80,510.73  | 1,867,691.66  | 1,867,691.66  | 1,867,691.66  | 80,510.73    |                                 |
| 14200Aportaciones a fondos de vivienda                                | 1,331,736.00                          | 13,198.84                      | 1,344,934.84           | 1,303,385.62  | 41,549.22  | 1,303,385.62  | 1,303,385.62  | 1,303,385.62  | 41,549.22    |                                 |
| 142001 INFONAVIT PATRONAL   | 1,331,736.00                          | 13,198.84                      | 1,344,934.84           | 1,303,385.62  | 41,549.22  | 1,303,385.62  | 1,303,385.62  | 1,303,385.62  | 41,549.22    |                                 |
| 14300Aportaciones al sistema para el retiro                           | 1,400,102.00                          | -1,597.23                      | 1,398,504.77           | 1,337,635.92  | 60,868.85  | 1,337,635.92  | 1,337,635.92  | 1,337,635.92  | 60,868.85    |                                 |
| 143001 RCV  | 1,400,102.00                          | -1,597.23                      | 1,398,504.77           | 1,337,635.92  | 60,868.85  | 1,337,635.92  | 1,337,635.92  | 1,337,635.92  | 60,868.85    |                                 |
| 15000OTRAS PRESTACIONES SOCIALES Y<br>ECONÓMICAS                      |                                       | 179,409.57                     | 179,409.57             | 179,409.57    |  | 179,409.57    | 179,409.57    | 179,409.57    |              |                                 |
| 15200Indemnizaciones  |                                       | 176,275.35                     | 176,275.35             | 176,275.35    |  | 176,275.35    | 176,275.35    | 176,275.35    |              |                                 |
| 152001 RESERVA DE CONTINGENCIA LABORAL                                |                                       | 176,275.35                     | 176,275.35             | 176,275.35    |  | 176,275.35    | 176,275.35    | 176,275.35    |              |                                 |
| 15900Otras Prestaciones Sociales y Economicas                         |                                       | 3,134.22                       | 3,134.22               | 3,134.22      |  | 3,134.22      | 3,134.22      | 3,134.22      |              |                                 |
| 159001 MEDICOS Y MEDICINAS  |                                       | 3,134.22                       | 3,134.22               | 3,134.22      |  | 3,134.22      | 3,134.22      | 3,134.22      |              |                                 |
| 20000MATERIALES Y SUMINISTROS   | 1,730,825.00                          | 3,270,741.88                   | 4,951,566.88           | 3,321,858.41  | 1,629,708.47                                     | 3,321,858.41  | 3,315,512.07  | 3,315,512.07  | 1,629,708.47 | 6,346.34                        |
| 21000MATERIALES   | 861,825.00                            | 2,780,814.34                   | 3,642,639.34           | 2,269,353.75  | 1,373,285.59                                     | 2,269,353.75  | 2,263,007.41  | 2,263,007.41  | 1,373,285.59 | 6,346.34                        |
| 21100Materiales, útiles y equipos menores de<br>oficina               | 115,000.00                            | 369,861.56                     | 484,861.56             | 324,769.19    | 160,092.37                                       | 324,769.19    | 318,422.85    | 318,422.85    | 160,092.37   | 6,346.34                        |
| 211001 PAPELERIA Y UTILES DE OFICINA                                  | 115,000.00                            | 369,861.56                     | 484,861.56             | 324,769.19    | 160,092.37                                       | 324,769.19    | 318,422.85    | 318,422.85    | 160,092.37   | 6,346.34                        |

**INSTITUTO ELECTORAL DEL ESTADO DE SINALOA**  
**PASEO NIÑOS HEROES 352 INT. 2, CULIACAN SINALOA. IEE150716TH8**

**ESTADO DEL EJERCICIO DEL PRESUPUESTO DE EGRESOS POR CAPÍTULO DEL GASTO**  
**A DE DICIEMBRE DE 2017**

| Ejercicio del Presupuesto<br>Capítulo del Gasto                             | Presupuesto<br>de Egresos<br>Aprobado | Ampliaciones/<br>(Reducciones) | Presupuesto<br>Vigente | Comprometido  | Presupuesto<br>Disponible<br>para<br>comprometer | Devengado     | Ejercido      | Pagado        | Subejercicio | Cuentas por<br>Pagar<br>(Deuda) |
|---|---------------------------------------|--------------------------------|------------------------|---------------|--|---------------|---------------|---------------|--------------|---------------------------------|
| Nombre  | 1                                     | 2                              | 3                      | 4             | 5 = (3-4)  | 6             | 7             | 8             | 9 = (3 - 6)  | 10= (6-8)                       |
| 212000Materiales y útiles de impresión y reproducción                       | 48,500.00                             | 436,193.27                     | 484,693.27             | 355,941.96    | 128,751.31                                       | 355,941.96    | 355,941.96    | 355,941.96    | 128,751.31   |                                 |
| 212001 MATERIAL FOTOGRAFICO   | 5,500.00                              | 1,788.63                       | 7,288.63               | 4,050.59      | 3,238.04   | 4,050.59      | 4,050.59      | 4,050.59      | 3,238.04     |                                 |
| 212002 CONSUMIBLES DE COMPUTO   | 43,000.00                             | 434,404.64                     | 477,404.64             | 351,891.37    | 125,513.27                                       | 351,891.37    | 351,891.37    | 351,891.37    | 125,513.27   |                                 |
| 215000Material impreso e información digital                                | 536,754.00                            | 1,791,878.76                   | 2,328,632.76           | 1,411,996.21  | 916,636.55                                       | 1,411,996.21  | 1,411,996.21  | 1,411,996.21  | 916,636.55   |                                 |
| 215001 IMPRESIONES  | 435,754.00                            | 1,788,639.71                   | 2,224,393.71           | 1,314,283.27  | 910,110.44                                       | 1,314,283.27  | 1,314,283.27  | 1,314,283.27  | 910,110.44   |                                 |
| 215002 SUSCRIPCIONES  | 101,000.00                            | 3,239.05                       | 104,239.05             | 97,712.94     | 6,526.11   | 97,712.94     | 97,712.94     | 97,712.94     | 6,526.11     |                                 |
| 216000Material de limpieza  | 59,071.00                             | 200,341.49                     | 259,412.49             | 91,607.13     | 167,805.36                                       | 91,607.13     | 91,607.13     | 91,607.13     | 167,805.36   |                                 |
| 216001 MATERIAL Y UTILES DE ASEO  | 59,071.00                             | 200,341.49                     | 259,412.49             | 91,607.13     | 167,805.36                                       | 91,607.13     | 91,607.13     | 91,607.13     | 167,805.36   |                                 |
| 218000Materiales para el registro e identificación de bienes y personas     | 102,500.00                            | -17,460.74                     | 85,039.26              | 85,039.26     |  | 85,039.26     | 85,039.26     | 85,039.26     |              |                                 |
| 218001 TENENCIAS  | 78,500.00                             | -11,374.65                     | 67,125.35              | 67,125.35     |  | 67,125.35     | 67,125.35     | 67,125.35     |              |                                 |
| 218002 PLACAS   | 24,000.00                             | -6,086.09                      | 17,913.91              | 17,913.91     |  | 17,913.91     | 17,913.91     | 17,913.91     |              |                                 |
| 260000COMBUSTIBLES, LUBRICANTES Y ADITIVOS                                  | 819,000.00                            | 379,061.54                     | 1,198,061.54           | 996,639.06    | 201,422.48                                       | 996,639.06    | 996,639.06    | 996,639.06    | 201,422.48   |                                 |
| 261000Combustibles, lubricantes y aditivos                                  | 819,000.00                            | 379,061.54                     | 1,198,061.54           | 996,639.06    | 201,422.48                                       | 996,639.06    | 996,639.06    | 996,639.06    | 201,422.48   |                                 |
| 261001 COMBUSTIBLES Y LUBRICANTES   | 819,000.00                            | 379,061.54                     | 1,198,061.54           | 996,639.06    | 201,422.48                                       | 996,639.06    | 996,639.06    | 996,639.06    | 201,422.48   |                                 |
| 270000VESTUARIO, BLANCOS, PRENDAS DE PROTECCIÓN Y ARTÍCULOS DEPORTIVOS      | 50,000.00                             | 60,866.00                      | 110,866.00             | 55,865.60     | 55,000.40  | 55,865.60     | 55,865.60     | 55,865.60     | 55,000.40    |                                 |
| 271000Vestuario y uniformes   | 50,000.00                             | 60,866.00                      | 110,866.00             | 55,865.60     | 55,000.40  | 55,865.60     | 55,865.60     | 55,865.60     | 55,000.40    |                                 |
| 271001 UNIFORMES  | 50,000.00                             | 60,866.00                      | 110,866.00             | 55,865.60     | 55,000.40  | 55,865.60     | 55,865.60     | 55,865.60     | 55,000.40    |                                 |
| 300000SERVICIOS GENERALES   | 7,548,983.00                          | 7,438,599.52                   | 14,987,582.52          | 11,667,673.89 | 3,319,908.63                                     | 11,667,673.89 | 11,395,871.89 | 11,395,871.89 | 3,319,908.63 | 271,802.00                      |
| 310000SERVICIOS BÁSICOS   | 515,570.00                            | 637,266.23                     | 1,152,836.23           | 763,188.55    | 389,647.68                                       | 763,188.55    | 763,188.55    | 763,188.55    | 389,647.68   |                                 |
| 311000Energía eléctrica   | 231,000.00                            | 337,809.00                     | 568,809.00             | 346,097.00    | 222,712.00                                       | 346,097.00    | 346,097.00    | 346,097.00    | 222,712.00   |                                 |
| 311001 ENERGIA ELECTRICA  | 231,000.00                            | 337,809.00                     | 568,809.00             | 346,097.00    | 222,712.00                                       | 346,097.00    | 346,097.00    | 346,097.00    | 222,712.00   |                                 |
| 313000Agua  | 19,200.00                             | 12,364.53                      | 31,564.53              | 25,352.63     | 6,211.90   | 25,352.63     | 25,352.63     | 25,352.63     | 6,211.90     |                                 |
| 313001 AGUA   | 13,400.00                             | -2,662.04                      | 10,737.96              | 8,260.96      | 2,477.00   | 8,260.96      | 8,260.96      | 8,260.96      | 2,477.00     |                                 |
| 313002 AGUA PURIFICADA  | 5,800.00                              | 15,026.57                      | 20,826.57              | 17,091.67     | 3,734.90   | 17,091.67     | 17,091.67     | 17,091.67     | 3,734.90     |                                 |
| 314000Telefonía tradicional   | 216,000.00                            | 253,864.10                     | 469,864.10             | 314,606.21    | 155,257.89                                       | 314,606.21    | 314,606.21    | 314,606.21    | 155,257.89   |                                 |
| 314001 TELEFONO   | 216,000.00                            | 253,864.10                     | 469,864.10             | 314,606.21    | 155,257.89                                       | 314,606.21    | 314,606.21    | 314,606.21    | 155,257.89   |                                 |
| 317000Servicios de acceso de Internet, redes y procesamiento de información | 32,520.00                             | 19,567.00                      | 52,087.00              | 51,087.00     | 1,000.00   | 51,087.00     | 51,087.00     | 51,087.00     | 1,000.00     |                                 |
| 317003 SERVICIO DE INTERNET Y CABLEVISION                                   | 32,520.00                             | 19,567.00                      | 52,087.00              | 51,087.00     | 1,000.00   | 51,087.00     | 51,087.00     | 51,087.00     | 1,000.00     |                                 |
| 318000Servicios postales y telegráficos                                     | 16,850.00                             | 13,661.60                      | 30,511.60              | 26,045.71     | 4,465.89   | 26,045.71     | 26,045.71     | 26,045.71     | 4,465.89     |                                 |

INSTITUTO ELECTORAL DEL ESTADO DE SINALOA  
 PASEO NIÑOS HEROES 352 INT. 2, CULIACAN SINALOA. IEE150716TH8

ESTADO DEL EJERCICIO DEL PRESUPUESTO DE EGRESOS POR CAPÍTULO DEL GASTO  
 A DE DICIEMBRE DE 2017

| Ejercicio del Presupuesto<br>Capítulo del Gasto   | Presupuesto<br>de Egresos<br>Aprobado | Ampliaciones/<br>(Reducciones) | Presupuesto<br>Vigente | Comprometido | Presupuesto<br>Disponible<br>para<br>comprometer | Devengado    | Ejercido     | Pagado       | Subejercicio | Cuentas por<br>Pagar<br>(Deuda) |
|---|---------------------------------------|--------------------------------|------------------------|--------------|--|--------------|--------------|--------------|--------------|---------------------------------|
| Nombre  | 1                                     | 2                              | 3                      | 4            | 5 = (3-4)  | 6            | 7            | 8            | 9 = (3 - 6)  | 10= (6-8)                       |
| 318001 CORREO   | 16,850.00                             | 13,661.60                      | 30,511.60              | 26,045.71    | 4,465.89   | 26,045.71    | 26,045.71    | 26,045.71    | 4,465.89     |                                 |
| 32000SERVICIOS DE ARRENDAMIENTO   | 2,604,000.00                          | 968,876.36                     | 3,572,876.36           | 3,151,951.42 | 420,924.94                                       | 3,151,951.42 | 3,151,951.42 | 3,151,951.42 | 420,924.94   |                                 |
| 32200Arrendamiento de edificios   | 2,604,000.00                          | 968,876.36                     | 3,572,876.36           | 3,151,951.42 | 420,924.94                                       | 3,151,951.42 | 3,151,951.42 | 3,151,951.42 | 420,924.94   |                                 |
| 322001 ARRENDAMIENTO DE LOCAL (PERSONAS FISICAS)  | 2,421,000.00                          | 952,103.96                     | 3,373,103.96           | 3,003,591.92 | 369,512.04                                       | 3,003,591.92 | 3,003,591.92 | 3,003,591.92 | 369,512.04   |                                 |
| 322002 ARRENDAMIENTO DE LOCAL (PERSONAS MORALES)  | 183,000.00                            | 16,772.40                      | 199,772.40             | 148,359.50   | 51,412.90  | 148,359.50   | 148,359.50   | 148,359.50   | 51,412.90    |                                 |
| 33000SERVICIOS PROFESIONALES, CIENTÍFICOS,<br>TÉCNICOS Y OTROS SERVICIOS                  | 1,360,400.00                          | 707,599.82                     | 2,067,999.82           | 1,480,391.74 | 587,608.08                                       | 1,480,391.74 | 1,480,391.74 | 1,480,391.74 | 587,608.08   |                                 |
| 33100Servicios legales, de contabilidad, auditoría y<br>relacionados                      | 756,000.00                            | 335,954.89                     | 1,091,954.89           | 772,705.36   | 319,249.53                                       | 772,705.36   | 772,705.36   | 772,705.36   | 319,249.53   |                                 |
| 331001 HONORARIOS PROFESIONALES (PERSONAS FISICAS)  | 350,000.00                            | -8,053.11                      | 341,946.89             | 24,377.36    | 317,569.53                                       | 24,377.36    | 24,377.36    | 24,377.36    | 317,569.53   |                                 |
| 331002 HONORARIOS PROFESIONALES (PERSONAS<br>MORALES)                                     | 406,000.00                            | 344,008.00                     | 750,008.00             | 748,328.00   | 1,680.00   | 748,328.00   | 748,328.00   | 748,328.00   | 1,680.00     |                                 |
| 33300Servicios de consultoría administrativa,<br>procesos, técnica y en tecnologías de la | 195,400.00                            | 75,427.04                      | 270,827.04             | 119,899.04   | 150,928.00                                       | 119,899.04   | 119,899.04   | 119,899.04   | 150,928.00   |                                 |
| 333001 ASESORIAS Y ACTUALIZACION DE SISTEMAS  | 195,400.00                            | 75,427.04                      | 270,827.04             | 119,899.04   | 150,928.00                                       | 119,899.04   | 119,899.04   | 119,899.04   | 150,928.00   |                                 |
| 33400Servicios de capacitación  |                                       | 99,050.00                      | 99,050.00              | 99,050.00    |  | 99,050.00    | 99,050.00    | 99,050.00    |              |                                 |
| 334001 PROGRAMA DE CAPACIACION INTERNA  |                                       | 99,050.00                      | 99,050.00              | 99,050.00    |  | 99,050.00    | 99,050.00    | 99,050.00    |              |                                 |
| 33600Servicios de apoyo administrativo,<br>traducción, fotocopiado e impresión            | 103,000.00                            | 193,429.01                     | 296,429.01             | 209,138.46   | 87,290.55  | 209,138.46   | 209,138.46   | 209,138.46   | 87,290.55    |                                 |
| 336001 ARRENDAMIENTO DE MATERIAL Y EQUIPO<br>ELECTRONICO                                  | 103,000.00                            | 193,429.01                     | 296,429.01             | 209,138.46   | 87,290.55  | 209,138.46   | 209,138.46   | 209,138.46   | 87,290.55    |                                 |
| 33800Servicios de vigilancia  | 306,000.00                            | 3,738.88                       | 309,738.88             | 279,598.88   | 30,140.00  | 279,598.88   | 279,598.88   | 279,598.88   | 30,140.00    |                                 |
| 338001 SEGURIDAD Y VIGILANCIA   | 306,000.00                            | 3,738.88                       | 309,738.88             | 279,598.88   | 30,140.00  | 279,598.88   | 279,598.88   | 279,598.88   | 30,140.00    |                                 |
| 34000SERVICIOS FINANCIEROS, BANCARIOS Y<br>COMERCIALES                                    | 324,040.00                            | 197,598.89                     | 521,638.89             | 465,349.40   | 56,289.49  | 465,349.40   | 465,349.40   | 465,349.40   | 56,289.49    |                                 |
| 34100Servicios financieros y bancarios  | 2,400.00                              | 1,015.04                       | 3,415.04               | 3,415.04     |  | 3,415.04     | 3,415.04     | 3,415.04     |              |                                 |
| 341001 COMISIONES BANCARIAS   | 2,400.00                              | 1,015.04                       | 3,415.04               | 3,415.04     |  | 3,415.04     | 3,415.04     | 3,415.04     |              |                                 |
| 34500Seguro de bienes patrimoniales   | 290,200.00                            | 45,000.00                      | 335,200.00             | 309,006.51   | 26,193.49  | 309,006.51   | 309,006.51   | 309,006.51   | 26,193.49    |                                 |
| 345001 SEGUROS DE MUEBLES   | 290,200.00                            | 45,000.00                      | 335,200.00             | 309,006.51   | 26,193.49  | 309,006.51   | 309,006.51   | 309,006.51   | 26,193.49    |                                 |
| 34700Fletes y maniobras   | 30,000.00                             | 151,585.45                     | 181,585.45             | 151,489.45   | 30,096.00  | 151,489.45   | 151,489.45   | 151,489.45   | 30,096.00    |                                 |
| 347001 FLETES   | 30,000.00                             | 151,585.45                     | 181,585.45             | 151,489.45   | 30,096.00  | 151,489.45   | 151,489.45   | 151,489.45   | 30,096.00    |                                 |
| 34800Comisiones por ventas  | 1,440.00                              | -1.60                          | 1,438.40               | 1,438.40     |  | 1,438.40     | 1,438.40     | 1,438.40     |              |                                 |
| 348001 COMISION (VALES)   | 1,440.00                              | -1.60                          | 1,438.40               | 1,438.40     |  | 1,438.40     | 1,438.40     | 1,438.40     |              |                                 |
| 35000SERVICIOS DE INSTALACIÓN, REPARACIÓN,<br>MANTENIMIENTO Y CONSERVACIÓN                | 265,500.00                            | 632,859.59                     | 898,359.59             | 561,189.21   | 337,170.38                                       | 561,189.21   | 561,189.21   | 561,189.21   | 337,170.38   |                                 |

INSTITUTO ELECTORAL DEL ESTADO DE SINALOA  
 PASEO NIÑOS HEROES 352 INT. 2, CULIACAN SINALOA. IEE150716TH8

ESTADO DEL EJERCICIO DEL PRESUPUESTO DE EGRESOS POR CAPÍTULO DEL GASTO  
 A DE DICIEMBRE DE 2017


| Ejercicio del Presupuesto<br>Capítulo del Gasto  | Presupuesto<br>de Egresos<br>Aprobado | Ampliaciones/<br>(Reducciones) | Presupuesto<br>Vigente | Comprometido | Presupuesto<br>Disponible<br>para<br>comprometer | Devengado    | Ejercido     | Pagado       | Subejercicio | Cuentas por<br>Pagar<br>(Deuda) |
|--|---------------------------------------|--------------------------------|------------------------|--------------|--|--------------|--------------|--------------|--------------|---------------------------------|
| Nombre   | 1                                     | 2                              | 3                      | 4            | 5 = (3-4)  | 6            | 7            | 8            | 9 = (3 - 6)  | 10= (6-8)                       |
| 351000Conservación y mantenimiento menor de inmuebles                                      | 41,500.00                             | 578,027.93                     | 619,527.93             | 306,352.58   | 313,175.35                                       | 306,352.58   | 306,352.58   | 306,352.58   | 313,175.35   |                                 |
| 351001 MANTENIMIENTO DE EDIFICIOS PUBLICOS   | 41,500.00                             | 578,027.93                     | 619,527.93             | 306,352.58   | 313,175.35                                       | 306,352.58   | 306,352.58   | 306,352.58   | 313,175.35   |                                 |
| 352000Instalación, reparación y mantenimiento de mobiliario y equipo de administración,    | 24,000.00                             | -21,399.20                     | 2,600.80               | 1,600.80     | 1,000.00   | 1,600.80     | 1,600.80     | 1,600.80     | 1,000.00     |                                 |
| 352001 MANTENIMIENTO DE EQUIPO DE OFICINA  | 24,000.00                             | 21,399.20                      | 2,600.80               | 1,600.80     | 1,000.00   | 1,600.80     | 1,600.80     | 1,600.80     | 1,000.00     |                                 |
| 355000Reparación y mantenimiento de equipo de transporte                                   | 191,000.00                            | 64,350.86                      | 255,350.86             | 232,355.83   | 22,995.03  | 232,355.83   | 232,355.83   | 232,355.83   | 22,995.03    |                                 |
| 355001 MANTENIMIENTO DE VEHICULOS  | 191,000.00                            | 64,350.86                      | 255,350.86             | 232,355.83   | 22,995.03  | 232,355.83   | 232,355.83   | 232,355.83   | 22,995.03    |                                 |
| 358000Servicios de limpieza y manejo de desechos   | 9,000.00                              | 11,880.00                      | 20,880.00              | 20,880.00    |  | 20,880.00    | 20,880.00    | 20,880.00    |              |                                 |
| 358001 SERVICIO DE LIMPIEZA  | 9,000.00                              | 11,880.00                      | 20,880.00              | 20,880.00    |  | 20,880.00    | 20,880.00    | 20,880.00    |              |                                 |
| 360000SERVICIOS DE COMUNICACIÓN SOCIAL Y PUBLICIDAD  | 167,400.00                            | 2,186,252.01                   | 2,353,652.01           | 1,700,261.48 | 653,390.53                                       | 1,700,261.48 | 1,700,261.48 | 1,700,261.48 | 653,390.53   |                                 |
| 361000Difusión por radio, televisión y otros medios de mensajes sobre programas y          | 45,000.00                             | 2,190,816.00                   | 2,235,816.00           | 1,594,701.48 | 641,114.52                                       | 1,594,701.48 | 1,594,701.48 | 1,594,701.48 | 641,114.52   |                                 |
| 361001 PRENSA PUBLICA  | 45,000.00                             | 2,190,816.00                   | 2,235,816.00           | 1,594,701.48 | 641,114.52                                       | 1,594,701.48 | 1,594,701.48 | 1,594,701.48 | 641,114.52   |                                 |
| 363000Servicios de creatividad, preproducción y producción de publicidad, excepto Internet | 122,400.00                            | -4,563.99                      | 117,836.01             | 105,560.00   | 12,276.01  | 105,560.00   | 105,560.00   | 105,560.00   | 12,276.01    |                                 |
| 363001 PRODUCCION DE RADIO   | 122,400.00                            | -4,563.99                      | 117,836.01             | 105,560.00   | 12,276.01  | 105,560.00   | 105,560.00   | 105,560.00   | 12,276.01    |                                 |
| 370000SERVICIOS DE TRASLADO Y VIÁTICOS   | 619,180.00                            | 960,024.18                     | 1,579,204.18           | 1,084,446.02 | 494,758.16                                       | 1,084,446.02 | 1,084,200.02 | 1,084,200.02 | 494,758.16   | 246.00                          |
| 375000Viáticos en el país  | 619,180.00                            | 960,024.18                     | 1,579,204.18           | 1,084,446.02 | 494,758.16                                       | 1,084,446.02 | 1,084,200.02 | 1,084,200.02 | 494,758.16   | 246.00                          |
| 375001 VIATICOS Y PASAJES  | 619,180.00                            | 960,024.18                     | 1,579,204.18           | 1,084,446.02 | 494,758.16                                       | 1,084,446.02 | 1,084,200.02 | 1,084,200.02 | 494,758.16   | 246.00                          |
| 380000SERVICIOS OFICIALES  | 426,070.00                            | 576,945.57                     | 1,003,015.57           | 945,213.95   | 57,801.62  | 945,213.95   | 945,213.95   | 945,213.95   | 57,801.62    |                                 |
| 381000Gastos de ceremonial   | 52,170.00                             | 154,318.81                     | 206,488.81             | 148,687.19   | 57,801.62  | 148,687.19   | 148,687.19   | 148,687.19   | 57,801.62    |                                 |
| 381001 ARTICULOS VARIOS DE OFICINA   | 52,170.00                             | 154,318.81                     | 206,488.81             | 148,687.19   | 57,801.62  | 148,687.19   | 148,687.19   | 148,687.19   | 57,801.62    |                                 |
| 382000Gastos de orden social y cultural  | 373,900.00                            | 422,626.76                     | 796,526.76             | 796,526.76   |  | 796,526.76   | 796,526.76   | 796,526.76   |              |                                 |
| 382001 ACTIVIDADES CIVICAS Y CULTURALES  | 373,900.00                            | 422,626.76                     | 796,526.76             | 796,526.76   |  | 796,526.76   | 796,526.76   | 796,526.76   |              |                                 |
| 390000OTROS SERVICIOS GENERALES  | 1,266,823.00                          | 571,176.87                     | 1,837,999.87           | 1,515,682.12 | 322,317.75                                       | 1,515,682.12 | 1,244,126.12 | 1,244,126.12 | 322,317.75   | 271,556.00                      |
| 398000Impuestos sobre nóminas y otros que se deriven de una relación aboral                | 1,044,153.00                          | 4,598.74                       | 1,048,751.74           | 913,166.95   | 135,584.79                                       | 913,166.95   | 641,610.95   | 641,610.95   | 135,584.79   | 271,556.00                      |
| 398001 IMPUESTO SOBRE NOMINAS  | 1,044,153.00                          | 4,598.74                       | 1,048,751.74           | 913,166.95   | 135,584.79                                       | 913,166.95   | 641,610.95   | 641,610.95   | 135,584.79   | 271,556.00                      |
| 399000Otros servicios generales  | 222,670.00                            | 566,578.13                     | 789,248.13             | 602,515.17   | 186,732.96                                       | 602,515.17   | 602,515.17   | 602,515.17   | 186,732.96   |                                 |
| 399001 GASTOS DIVERSOS DE OFICINA  | 222,670.00                            | 566,578.13                     | 789,248.13             | 602,515.17   | 186,732.96                                       | 602,515.17   | 602,515.17   | 602,515.17   | 186,732.96   |                                 |

INSTITUTO ELECTORAL DEL ESTADO DE SINALOA  
 PASEO NIÑOS HEROES 352 INT. 2, CULIACAN SINALOA. IEE150716TH8


ESTADO DEL EJERCICIO DEL PRESUPUESTO DE EGRESOS POR CAPÍTULO DEL GASTO  
 A DE DICIEMBRE DE 2017

| Ejercicio del Presupuesto<br>Capítulo del Gasto                  | Presupuesto<br>de Egresos<br>Aprobado | Ampliaciones/<br>(Reducciones) | Presupuesto<br>Vigente | Comprometido         | Presupuesto<br>Disponble<br>para<br>comprometer | Devengado            | Ejercido             | Pagado               | Subejercicio        | Cuentas por<br>Pagar<br>(Deuda) |
|--|---------------------------------------|--------------------------------|------------------------|----------------------|---|----------------------|----------------------|----------------------|---------------------|---------------------------------|
| Nombre   | 1                                     | 2                              | 3                      | 4                    | 5 = (3-4)                                       | 6                    | 7                    | 8                    | 9 = (3 - 6)         | 10 = (6-8)                      |
| 400000 TRANSFERENCIAS, ASIGNACIONES,<br>SUBSIDIOS Y OTRAS AYUDAS |                                       | 98,576.80                      | 98,576.80              | 76,536.80            | 22,040.00                                       | 76,536.80            | 76,536.80            | 76,536.80            | 22,040.00           |                                 |
| 480000 DONATIVOS   |                                       | 98,576.80                      | 98,576.80              | 76,536.80            | 22,040.00                                       | 76,536.80            | 76,536.80            | 76,536.80            | 22,040.00           |                                 |
| 481000 Donativos a instituciones sin fines de lucro              |                                       | 98,576.80                      | 98,576.80              | 76,536.80            | 22,040.00                                       | 76,536.80            | 76,536.80            | 76,536.80            | 22,040.00           |                                 |
| 481001 INSTITUCIONES DIVERSAS                                    |                                       | 98,576.80                      | 98,576.80              | 76,536.80            | 22,040.00                                       | 76,536.80            | 76,536.80            | 76,536.80            | 22,040.00           |                                 |
| 500000 BIENES MUEBLES, INMUEBLES E INTANGIBLES                   |                                       | 474,647.23                     | 474,647.23             | 370,541.16           | 104,106.07                                      | 370,541.16           | 370,541.16           | 370,541.16           | 104,106.07          |                                 |
| 510000 MOBILIARIO Y EQUIPO DE ADMINISTRACIÓN                     |                                       | 324,647.23                     | 324,647.23             | 222,541.15           | 102,106.08                                      | 222,541.15           | 222,541.15           | 222,541.15           | 102,106.08          |                                 |
| 511000 Muebles de oficina y estantería                           |                                       | 82,367.23                      | 82,367.23              | 13,367.23            | 69,000.00                                       | 13,367.23            | 13,367.23            | 13,367.23            | 69,000.00           |                                 |
| 511001 MOBILIARIO  |                                       | 82,367.23                      | 82,367.23              | 13,367.23            | 69,000.00                                       | 13,367.23            | 13,367.23            | 13,367.23            | 69,000.00           |                                 |
| 515000 Equipo de cómputo y de tecnologías de la<br>información   |                                       | 242,280.00                     | 242,280.00             | 209,173.92           | 33,106.08                                       | 209,173.92           | 209,173.92           | 209,173.92           | 33,106.08           |                                 |
| 515001 BIENES INFORMATICOS                                       |                                       | 242,280.00                     | 242,280.00             | 209,173.92           | 33,106.08                                       | 209,173.92           | 209,173.92           | 209,173.92           | 33,106.08           |                                 |
| 590000 ACTIVOS INTANGIBLES                                       |                                       | 150,000.00                     | 150,000.00             | 148,000.01           | 1,999.99  | 148,000.01           | 148,000.01           | 148,000.01           | 1,999.99            |                                 |
| 591000 Software  |                                       | 150,000.00                     | 150,000.00             | 148,000.01           | 1,999.99  | 148,000.01           | 148,000.01           | 148,000.01           | 1,999.99            |                                 |
| 591001 SOFTWARE  |                                       | 150,000.00                     | 150,000.00             | 148,000.01           | 1,999.99  | 148,000.01           | 148,000.01           | 148,000.01           | 1,999.99            |                                 |
| <b>TOTAL..</b>   | <b>48,775,650.00</b>                  | <b>16,265,739.65</b>           | <b>65,041,389.65</b>   | <b>58,077,169.60</b> | <b>6,964,220.05</b>                             | <b>58,077,169.60</b> | <b>57,799,021.26</b> | <b>57,799,021.26</b> | <b>6,964,220.05</b> | <b>278,148.34</b>               |

MTRA. KARLA GABRIELA PERAZA ZAZUETA

  
 CONSEJERA PRESIDENTA DEL INSTITUTO  
 ELECTORAL DEL ESTADO DE SINALOA

LIC. MARTHA BEATRIZ INIGUEZ MENDIVIL

  
 COORDINADORA DE ADMINISTRACION



Instituto Electoral del Estado de Sinaloa

INSTITUTO ELECTORAL DEL ESTADO DE SINALOA  
ESTADO ANALITICO DEL EJERCICIO DEL PRESUPUESTO DE EGRESOS  
CLASIFICACION ADMINISTRATIVA  
DEL 1 DE ENERO AL 31 DE DICIEMBRE DE 2017

IPT-EAEPECA-11b

(CIFRAS EN PESOS)

| Concepto        | Egresos  |                                |               |               |               | Subejercicio  |              |
|-----------------|--|--------------------------------|---------------|---------------|---------------|---------------|--------------|
|                 | Aprobado   | Ampliaciones/<br>(Reducciones) | Modificado    | Devengado     | Pagado        |               |              |
|                 | (1)  | (2)                            | 3 = (1 + 2)   | (4)           | (5)           |               | 6 = (3 - 4)  |
| 20000           | SECTOR PÚBLICO DE LAS ENTIDADES<br>FEDERATIVAS     | 48,775,650.00                  | 16,265,739.65 | 65,041,389.65 | 58,077,169.60 | 57,799,021.26 | 6,964,220.05 |
| 21000           | SECTOR PÚBLICO NO FINANCIERO                       | 48,775,650.00                  | 16,265,739.65 | 65,041,389.65 | 58,077,169.60 | 57,799,021.26 | 6,964,220.05 |
| 21100           | GOBIERNO GENERAL ESTATAL O DEL DISTRITO<br>FEDERAL | 48,775,650.00                  | 16,265,739.65 | 65,041,389.65 | 58,077,169.60 | 57,799,021.26 | 6,964,220.05 |
| 21110           | Gobierno Estatal o del Distrito Federal            | 48,775,650.00                  | 16,265,739.65 | 65,041,389.65 | 58,077,169.60 | 57,799,021.26 | 6,964,220.05 |
| 21114           | Órganos Autónomos                                  | 48,775,650.00                  | 16,265,739.65 | 65,041,389.65 | 58,077,169.60 | 57,799,021.26 | 6,964,220.05 |
| TOTAL DEL GASTO |  | 48,775,650.00                  |               | 65,041,389.65 |               | 57,799,021.26 |              |
|                 |  |                                | 16,265,739.65 |               | 58,077,169.60 |               | 6,964,220.05 |

INSTITUTO ELECTORAL DEL ESTADO DE SINALOA  
 ESTADO ANALITICO DEL EJERCICIO DEL PRESUPUESTO DE EGRESOS  
 CLASIFICACION ADMINISTRATIVA  
 DEL 1 DE ENERO AL 31 DE DICIEMBRE DE 2017

(CIFRAS EN PESOS)

| Concepto | Egresos   |                                |               |               |               | Subejercicio  |              |
|----------|---|--------------------------------|---------------|---------------|---------------|---------------|--------------|
|          | Aprobado  | Ampliaciones/<br>(Reducciones) | Modificado    | Devengado     | Pagado        |               |              |
|          | (1)   | (2)                            | 3 = (1 + 2)   | (4)           | (5)           |               | 6 = (3 - 4)  |
| 20000    | SECTOR PÚBLICO DE LAS ENTIDADES FEDERATIVAS     | 48,775,650.00                  | 16,265,739.65 | 65,041,389.65 | 58,077,169.60 | 57,799,021.26 | 6,964,220.05 |
| 21000    | SECTOR PÚBLICO NO FINANCIERO                    | 48,775,650.00                  | 16,265,739.65 | 65,041,389.65 | 58,077,169.60 | 57,799,021.26 | 6,964,220.05 |
| 21100    | GOBIERNO GENERAL ESTATAL O DEL DISTRITO FEDERAL | 48,775,650.00                  | 16,265,739.65 | 65,041,389.65 | 58,077,169.60 | 57,799,021.26 | 6,964,220.05 |
| 21110    | Gobierno Estatal o del Distrito Federal         | 48,775,650.00                  | 16,265,739.65 | 65,041,389.65 | 58,077,169.60 | 57,799,021.26 | 6,964,220.05 |
| 21114    | Órganos Autónomos                               | 48,775,650.00                  | 16,265,739.65 | 65,041,389.65 | 58,077,169.60 | 57,799,021.26 | 6,964,220.05 |
| 1        | PRESIDENCIA                                     | 5,573,394.00                   | 416,588.07    | 5,989,982.07  | 5,767,360.82  | 5,732,653.25  | 222,621.25   |
| 2        | CONSEJEROS ELECTORALES                          | 9,825,012.00                   | 396,346.45    | 10,221,358.45 | 10,080,039.91 | 10,018,231.01 | 141,318.54   |
| 3        | SECRETARIA EJECUTIVA                            | 5,205,004.00                   | 403,857.58    | 4,801,146.42  | 4,498,020.02  | 4,469,327.15  | 303,126.40   |
| 4        | COORDINACION DE ADMINISTRACION                  | 9,672,054.00                   | 1,470,652.34  | 11,142,706.34 | 10,508,789.24 | 10,464,558.22 | 633,917.10   |
| 5        | COMUNICACION                                    | 3,061,350.00                   | 555,043.04    | 3,616,393.04  | 3,503,211.69  | 3,483,456.69  | 113,181.35   |
| 6        | ORGANIZACION                                    | 2,709,361.00                   | 627,812.14    | 3,337,173.14  | 3,298,914.20  | 3,279,439.59  | 38,258.94    |
| 7        | CAPACITACION                                    | 389,197.00                     | 228,100.45    | 617,297.45    | 550,418.15    | 547,663.85    | 66,879.30    |
| 8        | FISCALIZACION A PARTIDOS POLITICOS              | 1,703,592.00                   | 36,876.23     | 1,740,468.23  | 1,727,170.77  | 1,715,429.97  | 13,297.46    |
| 9        | CONTRALORIA INTERNA                             | 1,804,708.00                   | 162,215.98    | 1,966,923.98  | 1,953,024.57  | 1,939,644.91  | 13,899.41    |
| 10       | EDUCACION CIVICA                                | 2,429,147.00                   | 784,158.72    | 3,213,305.72  | 3,064,336.44  | 3,046,020.93  | 148,969.28   |
| 11       | PARTICIPACION CIUDADANA (OPERATIVO)             | 1,183,683.00                   | 232,492.58    | 951,190.42    | 603,432.62    | 600,678.32    | 347,757.80   |
| 12       | ZONA NORTE                                      | 1,459,366.00                   | 163,053.16    | 1,622,419.16  | 1,555,942.05  | 1,547,504.45  | 66,477.11    |
| 13       | ZONA SUR  | 1,929,948.00                   | 94,995.82     | 2,024,943.82  | 1,941,366.31  | 1,929,270.11  | 83,577.51    |
| 1        | CONSULTA INFANTIL Y JUVENIL                     | -                              | -             | -             | -             | -             | -            |
| 2        | PARLAMENTO INFANTIL                             | -                              | 12,325.15     | 12,325.15     | 12,325.15     | 12,325.15     | -            |
| 3        | DEBATES   | -                              | -             | -             | -             | -             | -            |
| 4        | ELECCIONES EN SECUNDARIA                        | -                              | -             | -             | -             | -             | -            |
| 5        | ELECCIONES JUVENILES ESCOLARES                  | 38,850.00                      | 4,363.85      | 43,213.85     | 41,473.85     | 41,473.85     | 1,740.00     |





Instituto Electoral del Estado de Sinaloa

INSTITUTO ELECTORAL DEL ESTADO DE SINALOA  
 ESTADO ANALITICO DEL EJERCICIO DEL PRESUPUESTO DE EGRESOS  
 CLASIFICACION ADMINISTRATIVA  
 DEL 1 DE ENERO AL 31 DE DICIEMBRE DE 2017

IPT-EAEPECA-11b

(CIFRAS EN PESOS)

| Concepto | Egresos                          |                                |               |            |            | Subejercicio<br>6 = ( 3 - 4 ) |            |
|----------|----------------------------------|--------------------------------|---------------|------------|------------|-------------------------------|------------|
|          | Aprobado                         | Ampliaciones/<br>(Reducciones) | Modificado    | Devengado  | Pagado     |                               |            |
|          | (1)                              | (2)                            | 3 = ( 1 + 2 ) | (4)        | (5)        |                               |            |
| 6        | TEATRO GUIÑOL                    | -                              | 397,469.00    | 397,469.00 | 374,080.80 | 374,080.80                    | 23,388.20  |
| 7        | PROMOCION EDITORIAL              | -                              | -             | -          | -          | -                             | -          |
| 8        | ENSAYO POLITICO OCTAVIO PAZ      | -                              | -             | -          | -          | -                             | -          |
| 9        | CONCURSO ESTATAL DE DIBUJO       | 335,600.00                     | -335,600.00   | -          | -          | -                             | -          |
| 10       | LIDERAZGO ELECTORAL PARA JOVENES | 458,084.00                     | -31,284.86    | 426,799.14 | 222,247.99 | 222,247.99                    | 204,551.15 |
| 11       | CONCURSO DE CUENTO               | 267,000.00                     | -267,000.00   | -          | -          | -                             | -          |
| 1        | 01 CONSEJO DISTRITAL ELECTORAL   | -                              | 247,534.81    | 247,534.81 | 160,440.49 | 160,440.49                    | 87,094.32  |
| 2        | 02 CONSEJO DISTRITAL ELECTORAL   | -                              | 245,810.29    | 245,810.29 | 155,462.10 | 155,462.10                    | 90,348.19  |
| 3        | 03 CONSEJO DISTRITAL ELECTORAL   | -                              | 245,810.29    | 245,810.29 | 154,566.04 | 154,566.04                    | 91,244.25  |
| 4        | 04 CONSEJO DISTRITAL ELECTORAL   | -                              | 245,810.29    | 245,810.29 | 149,153.43 | 149,153.43                    | 96,656.86  |
| 5        | 05 CONSEJO DISTRITAL ELECTORAL   | -                              | 245,810.29    | 245,810.29 | 156,985.06 | 156,985.06                    | 88,825.23  |
| 6        | 06 CONSEJO DISTRITAL ELECTORAL   | -                              | 247,550.29    | 247,550.29 | 162,666.11 | 162,666.11                    | 84,884.18  |
| 7        | 07 CONSEJO DISTRITAL ELECTORAL   | -                              | 247,550.29    | 247,550.29 | 162,774.93 | 162,774.93                    | 84,775.36  |
| 8        | 08 CONSEJO DISTRITAL ELECTORAL   | -                              | 247,550.29    | 247,550.29 | 160,600.85 | 160,600.85                    | 86,949.44  |
| 9        | 09 CONSEJO DISTRITAL ELECTORAL   | -                              | 249,290.29    | 249,290.29 | 151,150.91 | 151,150.91                    | 98,139.38  |
| 10       | 10 CONSEJO DISTRITAL ELECTORAL   | -                              | 244,290.29    | 244,290.29 | 163,421.83 | 163,421.83                    | 80,868.46  |
| 11       | 11 CONSEJO DISTRITAL ELECTORAL   | -                              | 245,750.29    | 245,750.29 | 165,048.83 | 165,048.83                    | 80,701.46  |
| 13       | 13 CONSEJO DISTRITAL ELECTORAL   | -                              | 243,227.50    | 243,227.50 | 157,707.13 | 157,707.13                    | 85,520.37  |
| 14       | 14 CONSEJO DISTRITAL ELECTORAL   | -                              | 250,187.50    | 250,187.50 | 151,195.75 | 151,195.75                    | 98,991.75  |
| 15       | 15 CONSEJO DISTRITAL ELECTORAL   | -                              | 243,547.50    | 243,547.50 | 156,811.35 | 156,811.35                    | 86,736.15  |
| 16       | 16 CONSEJO DISTRITAL ELECTORAL   | -                              | 243,227.50    | 243,227.50 | 154,181.95 | 154,181.95                    | 89,045.55  |
| 17       | 17 CONSEJO DISTRITAL ELECTORAL   | -                              | 243,227.50    | 243,227.50 | 164,708.63 | 164,708.63                    | 78,518.87  |
| 18       | 18 CONSEJO DISTRITAL ELECTORAL   | -                              | 252,339.96    | 252,339.96 | 157,402.36 | 157,402.36                    | 94,937.60  |
| 19       | 19 CONSEJO DISTRITAL ELECTORAL   | -                              | 247,359.50    | 247,359.50 | 166,080.71 | 166,080.71                    | 81,278.79  |



Instituto Electoral del Estado de Sinaloa

INSTITUTO ELECTORAL DEL ESTADO DE SINALOA  
 ESTADO ANALITICO DEL EJERCICIO DEL PRESUPUESTO DE EGRESOS  
 CLASIFICACION ADMINISTRATIVA  
 DEL 1 DE ENERO AL 31 DE DICIEMBRE DE 2017

IPT-EAEPECA-11b

(CIFRAS EN PESOS)

| Concepto | Egresos   |                                |              |              |              | Subejercicio<br>6 = ( 3 - 4 ) |              |
|----------|---|--------------------------------|--------------|--------------|--------------|-------------------------------|--------------|
|          | Aprobado  | Ampliaciones/<br>(Reducciones) | Modificado   | Devengado    | Pagado       |                               |              |
|          | (1)   | (2)                            | 3 = (1 + 2)  | (4)          | (5)          |                               |              |
| 20       | 20 CONSEJO DISTRITAL ELECTORAL                        | -                              | 243,299.50   | 243,299.50   | 159,300.06   | 159,300.06                    | 83,999.44    |
| 21       | 21 CONSEJO DISTRITAL ELECTORAL                        | -                              | 243,299.50   | 243,299.50   | 140,835.27   | 140,835.27                    | 102,464.23   |
| 22       | 22 CONSEJO DISTRITAL ELECTORAL                        | -                              | 243,299.50   | 243,299.50   | 148,456.72   | 148,456.72                    | 94,842.78    |
| 23       | 23 CONSEJO DISTRITAL ELECTORAL                        | -                              | 244,299.50   | 244,299.50   | 151,806.23   | 151,806.23                    | 92,493.27    |
| 24       | 24 CONSEJO DISTRITAL ELECTORAL                        | -                              | 246,779.50   | 246,779.50   | 145,912.14   | 145,912.14                    | 100,867.36   |
| 25       | CONSEJO MUNICIPAL ELECTORAL CHOIX                     | -                              | 230,943.50   | 230,943.50   | 136,334.78   | 136,334.78                    | 94,608.72    |
| 26       | CONSEJO MUNICIPAL ELECTORAL AHOME                     | -                              | 229,203.50   | 229,203.50   | 154,593.83   | 154,593.83                    | 74,609.67    |
| 27       | CONSEJO MUNICIPAL ELECTORAL GUASAVE                   | -                              | 230,943.50   | 230,943.50   | 144,805.21   | 144,805.21                    | 86,138.29    |
| 28       | CONSEJO MUNICIPAL ELECTORAL ANGOSTURA                 | -                              | 233,571.04   | 233,571.04   | 148,742.16   | 148,742.16                    | 84,828.88    |
| 29       | CONSEJO MUNICIPAL ELECTORAL<br>BADIRAGUATO            | -                              | 231,683.50   | 231,683.50   | 135,153.28   | 135,153.28                    | 96,530.22    |
| 30       | CONSEJO MUNICIPAL ELECTORAL CULIACAN                  | -                              | 321,619.50   | 321,619.50   | 193,868.84   | 193,868.84                    | 127,750.66   |
| 31       | CONSEJO MUNICIPAL ELECTORAL NAVOLATO                  | -                              | 230,943.50   | 230,943.50   | 139,716.95   | 139,716.95                    | 91,226.55    |
| 32       | CONSEJO MUNICIPAL ELECTORAL COSALA                    | -                              | 240,003.50   | 240,003.50   | 151,595.59   | 151,595.59                    | 88,407.91    |
| 33       | CONSEJO MUNICIPAL ELECTORAL SAN IGNACIO               | -                              | 237,915.50   | 237,915.50   | 142,758.91   | 142,758.91                    | 95,156.59    |
| 34       | CONSEJO MUNICIPAL ELECTORAL MAZATLAN                  | -                              | 233,855.50   | 233,855.50   | 137,470.95   | 137,470.95                    | 96,384.55    |
| 35       | CONSEJO MUNICIPAL ELECTORAL CONCORDIA                 | -                              | 226,755.50   | 226,755.50   | 136,851.69   | 136,851.69                    | 89,903.81    |
| 36       | CONSEJO MUNICIPAL ELECTORAL ESCUINAPA                 | -                              | 227,915.50   | 227,915.50   | 143,437.18   | 143,437.18                    | 84,478.32    |
| 1        | INTEGR. DE LAS MESAS DIRECT. DE CASILLAS Y<br>CAP ELE | -                              | -            | -            | -            | -                             | -            |
| 1        | DIFUSION INSTITUCIONA Y DE LA JORNADA<br>ELECTORAL    | -                              | 2,591,644.00 | 2,591,644.00 | 1,566,700.48 | 1,566,700.48                  | 1,024,943.52 |
| 1        | PADRON ELECT LISTA NOMINAL CARTOGRAFIA                | -                              | -            | -            | -            | -                             | -            |
| 1        | PARTICIPACION CIUDADANA                               | 202,800.00                     | 847,022.80   | 1,049,822.80 | 1,049,822.80 | 1,049,822.80                  | -            |
| 1        | PROGRAMA DE RESULTADOS ELECT<br>PREELIMINARES PREP    | -                              | -            | -            | -            | -                             | -            |

*[Handwritten signatures and initials]*



Instituto Electoral del Estado de Sinaloa

INSTITUTO ELECTORAL DEL ESTADO DE SINALOA  
ESTADO ANALITICO DEL EJERCICIO DEL PRESUPUESTO DE EGRESOS  
CLASIFICACION ADMINISTRATIVA  
DEL 1 DE ENERO AL 31 DE DICIEMBRE DE 2017

IPT-EAEPECA-11b

(CIFRAS EN PESOS)

| Concepto   | Egresos              |                                |                      |               |                      | Subejercicio |
|--|----------------------|--------------------------------|----------------------|---------------|----------------------|--------------|
|  | Aprobado             | Ampliaciones/<br>(Reducciones) | Modificado           | Devengado     | Pagado               |              |
|  | (1)                  | (2)                            | 3 = (1 + 2)          | (4)           | (5)                  |              |
| 12 CONSEJO DISTRITAL ELECTORAL 12 CULIACAN       | -                    | 242,510.29                     | 242,510.29           | 150,715.65    | 150,715.65           | 91,794.64    |
| 1 ORGANIZACION, PLANEACION Y LOGISTICA ELECTORAL | -                    | 299,334.69                     | 299,334.69           | 195,021.06    | 195,021.06           | 104,313.63   |
| 1 CONSTITUCION DE PARTIDOS POLITICOS LOCALES     | 527,500.00           | -326,743.22                    | 200,756.78           | 50,756.78     | 50,756.78            | 150,000.00   |
| <b>TOTAL DEL GASTO</b>                           | <b>48,775,650.00</b> |                                | <b>65,041,389.65</b> |               | <b>57,799,021.26</b> |              |
|  |                      | 16,265,739.65                  |                      | 58,077,169.60 |                      | 6,964,220.05 |

Bajo protesta de decir verdad declaramos que la información aquí vertida es razonablemente correcta y es responsabilidad del emisor

MTRA. KARLA GABRIELA PERAZA ZAZUETA

  
CONSEJERA PRESIDENTA DEL INSTITUTO  
ELECTORAL DEL ESTADO DE SINALOA

LIC. MARTHA BEATRIZ INIGUEZ MENDIVIL

  
COORDINADORA DE ADMINISTRACION